

სისხლის სამართლის სტატისტიკის
ერთიანი ანგარიში

დეკემბერი - 2017 წელი

თავი I. საქართველოს სასჯელაღსრულებისა და პრობაციის სამინისტროს სისტემის სტატისტიკა

ნაწილი 1 - საქართველოს სასჯელაღსრულებისა და პრობაციის სამინისტროს პენიტენციური დეპარტამენტი

1.1 ბრალდებულთა და მსჯავრდებულთა სქესობრივ-ასაკობრივი ჯგუფები.....	4
1.2 არასრულწლოვანი ბრალდებულები და მსჯავრდებულები.....	9
1.3 საპატიმრო ადგილების ლიმიტები.....	10
1.4 მსჯავრდებულები დანაშაულის კატეგორიისა და სახეობის მიხედვით.....	11
1.5 მსჯავრდებულები დაწესებულების ტიპის მიხედვით.....	13
1.6 უცხო ქვეყნის მოქალაქე და მოქალაქეობის არმქონე ბრალდებულები და მსჯავრდებულები.....	13
1.7 პენიტენციურ სისტემაში და სისტემის გარეთ გადაყვანა.....	16
1.8 პენიტენციური სისტემიდან გასვლა.....	16
1.9 პენიტენციური სისტემიდან ჯანმრთელობის მდგომარეობისა და ხანდაზმულობის ასაკის გამო გათავისუფლება.....	17
1.10 რესოციალიზაციის მიმდინარეობა.....	18
1.11 სამეურნეო სამუშაოებში დასაქმება.....	21
1.12 დისციპლინური სახდელები.....	23
1.13 წახალისების ფორმები.....	24
1.14 პაემნის ღონისძიებები.....	26
1.15 წარსულში ნასამართლვე ბრალდებულები და მსჯავრდებულები.....	28
1.16 დაოჯახებული ბრალდებულები და მსჯავრდებულები.....	29
1.17 შეწყალების შედეგად საპატიმრო სასჯელისაგან გათავისუფლება.....	30
1.18 ამნისტიის შედეგად საპატიმრო სასჯელისაგან გათავისუფლება.....	31
1.19 პენიტენციურ სისტემაში მომხდარი დანაშაულები.....	31
1.20 დაავადებათა გავრცელება (პრევალენტობა) პენიტენციურ სისტემაში.....	34
1.21 გარდაცვალება.....	42

ნაწილი 2 - საქართველოს სასჯელაღსრულებისა და პრობაციის სამინისტროს მმართველობის სფეროში მოქმედი

სსიპ - პრობაციის ეროვნული სააგენტო

2.1 პირობით მსჯავრდებულები.....	42
2.2 პირობით მსჯავრდებულები დანაშაულის კატეგორიისა და სახეობის მიხედვით.....	44
2.3 არასრულწლოვანი პირობით მსჯავრდებულები დანაშაულის კატეგორიისა და სახეობის მიხედვით.....	45
2.4 უცხოელი პირობით მსჯავრდებულები.....	47
2.5 პირობით მსჯავრდებულები არასაპატიმრო სასჯელის ტიპის მიხედვით.....	48
2.6 პირობით მსჯავრდებულთა მატება.....	49
2.7 დასრულებული საქმეები.....	50
2.8 პირობითი მსჯავრის გაუქმება და ნასამართლობის მოხსნა.....	53
2.9 პირობითი მსჯავრდებულთა შეწყალება.....	54

2.10 პირობითი მსჯავრდებულთა ამნისტია.....	54
2.11 საქმეების საშუალო რაოდენობა ერთ ოფიცერზე.....	54
2.12 პირობით მსჯავრდებულთა რესოციალიზაცია.....	55
2.13 პირობით მსჯავრდებულთა დასაქმება.....	57
2.14 თავისუფლების შეზღუდვა.....	57

ნაწილი 1 - საქართველოს სასჯელაღსრულებისა და პრობაციის სამინისტროს

პენიტენციური დეპარტამენტი

1.1 ბრალდებულთა და მსჯავრდებულთა სქესობრივ-ასაკობრივი ჯგუფები

ბრალდებულთა და მსჯავრდებულთა საერთო რაოდენობის შედარება

საქართველოს მოსახლეობის რაოდენობასთან სქესობრივ ჭრილში

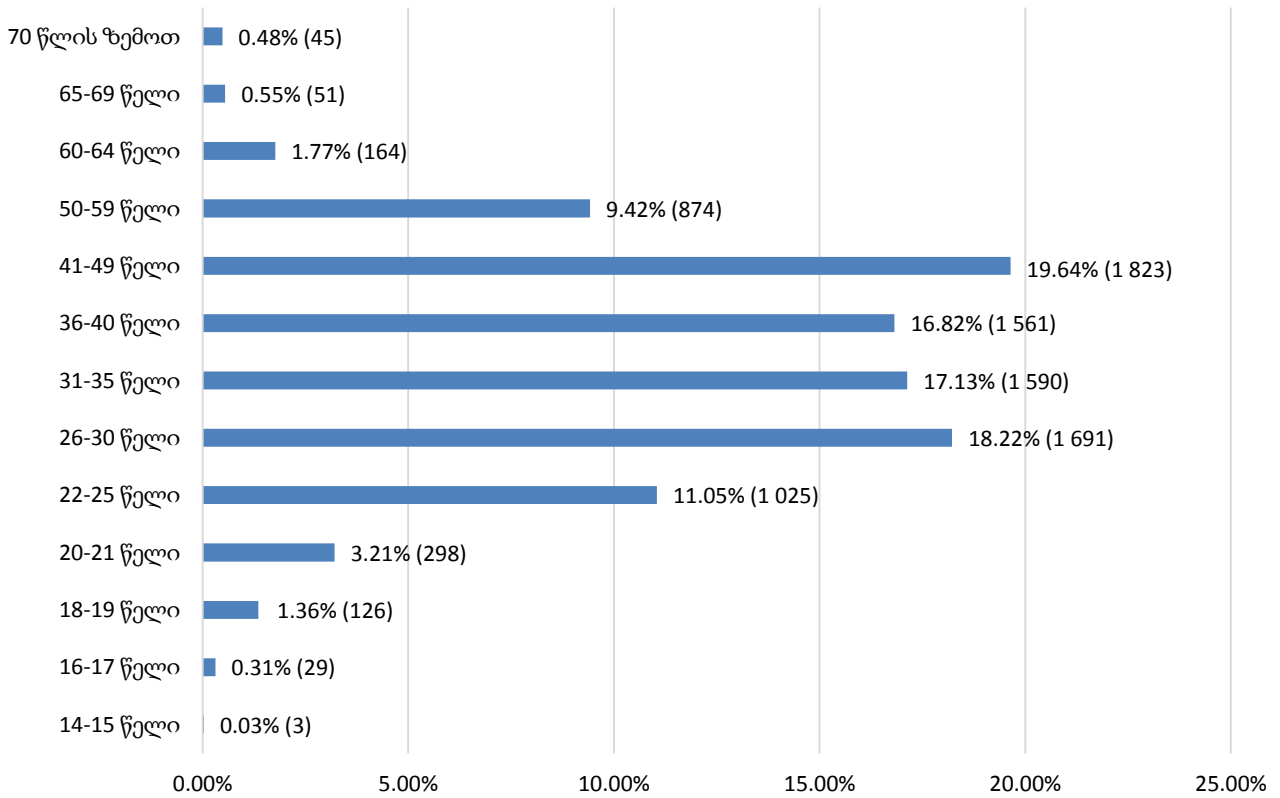
2017 წლის დეკემბრის მდგომარეობით, პენიტენციური დეპარტამენტის დაწესებულებებში განთავსებული იყო სულ 9 280 პირი. მათგან, 9 022 კაცი და 258 ქალია.

საქართველოს სასჯელაღსრულებისა და პრობაციის სამინისტროს (შემდგომში - „სამინისტრო“) ანალიტიკური დეპარტამენტის სტატისტიკის, კვლევისა და ანალიზის სამმართველოში ყოველთვიურად ხდება ბრალდებულებისა და მსჯავრდებულების საერთო რაოდენობის პროცენტული შედარება, საქართველოს სტატისტიკის ეროვნული სამსახურის მიერ 2017 წლის 1 იანვრის მონაცემებით დაფიქსირებულ საქართველოს მოსახლეობის რაოდენობასთან. ქვეყნის მოსახლეობის აღნიშნულ რაოდენობასთან პენიტენციური დეპარტამენტის მიმდინარე წლის 31 დეკემბრის მონაცემების შედარების შედეგად ბრალდებულებისა და მსჯავრდებულების საერთო რიცხვმა (9 280) ქვეყნის მოსახლეობის საერთო რაოდენობის (3 718 200) 0.25% შეადგინა. მამრობითი სქესის ბრალდებულებისა და მსჯავრდებულების რაოდენობა (9 022) ქვეყნის მამრობითი სქესის მოსახლეობის (1 781 500) 0.51%-ს, ხოლო მდედრობითი სქესის ბრალდებულებისა და მსჯავრდებულების რაოდენობა (258) ქვეყნის მდედრობითი სქესის მოსახლეობის (1 936 700) 0.01%-ს შეადგენს (იხ. დანართი, ცხრილი №1).

ბრალდებულთა და მსჯავრდებულთა რაოდენობა სქესობრივ-ასაკობრივ ჯგუფებში

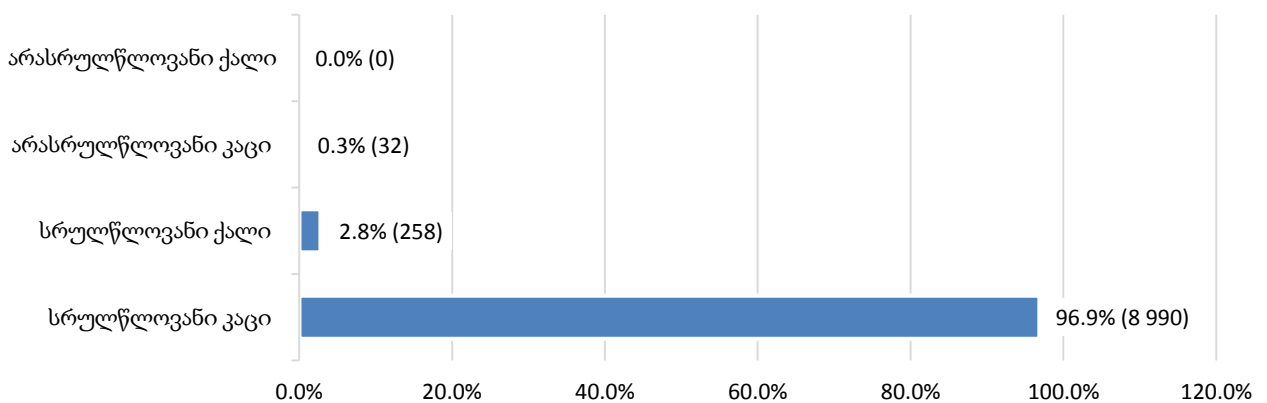
2017 წლის დეკემბრის თვეში, სქესობრივ-ასაკობრივ ჭრილში ბრალდებულთა და მსჯავრდებულთა საერთო რაოდენობის ყველაზე მეტი ხვედრითი წილი სრულწლოვან კაცებზე მოდიოდა (8 990). ქვემოთ მოცემულია ყველა დაწესებულებაში განთავსებულ ბრალდებულთა და მსჯავრდებულთა საერთო რაოდენობის ამსახველი დიაგრამები სქესობრივ-ასაკობრივ ჭრილში, სადაც უფრო დეტალურად არის ნაჩვენები სქესობრივი და ასაკობრივი ჯგუფების პროცენტული წილის ურთიერთმიმართება (იხ. დანართი, ცხრილი №2, №3, №4):

**ბრალდებულები და მსჯავრდებულები
ასაკობრივ ჭრილში**



როგორც მოცემული დიაგრამიდან ჩანს, 41-49 წლამდე ასაკის ბრალდებულები და მსჯავრდებულები საერთო რაოდენობის ყველაზე დიდი პროცენტული მაჩვენებლებით ხასიათდებიან.

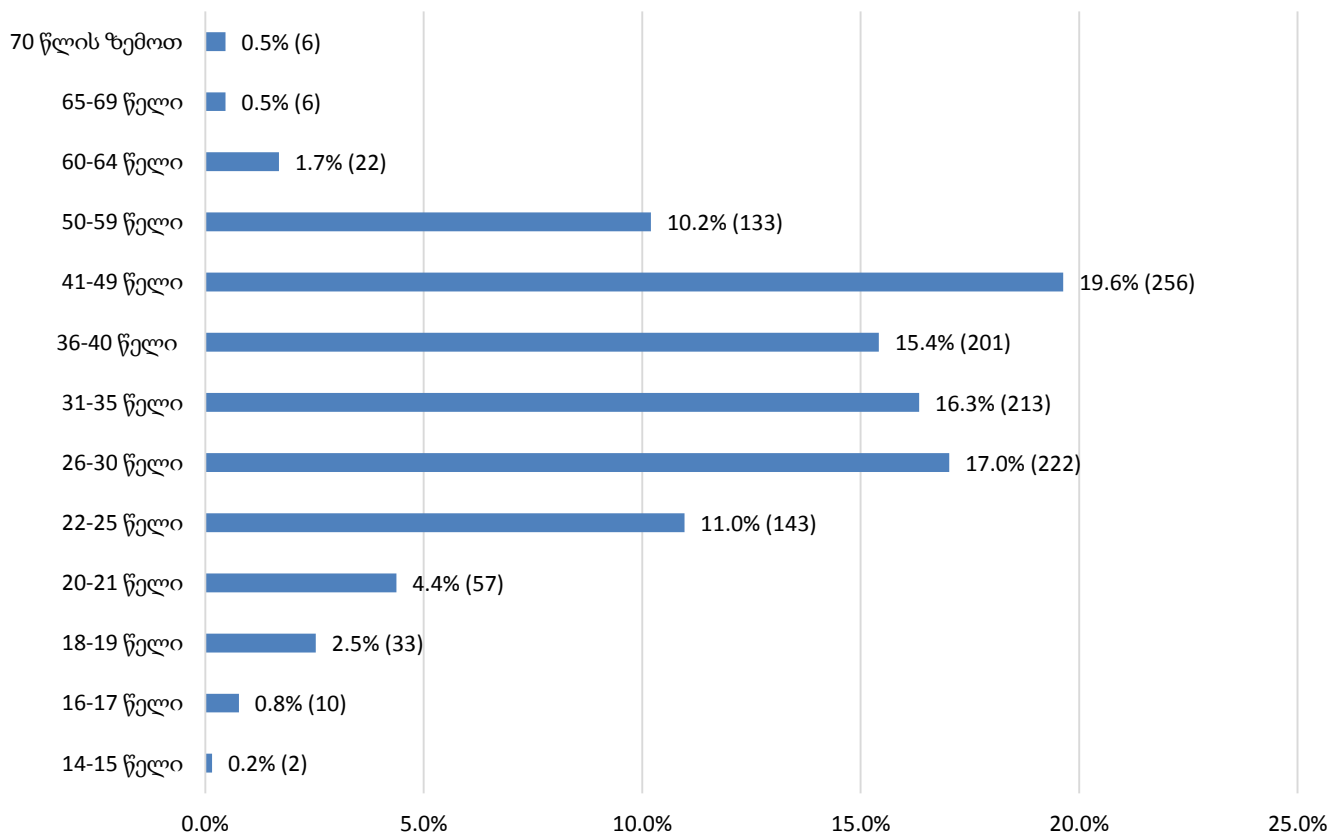
**ბრალდებულები და მსჯავრდებულები
სქესობრივ-ასაკობრივ ჭრილში**



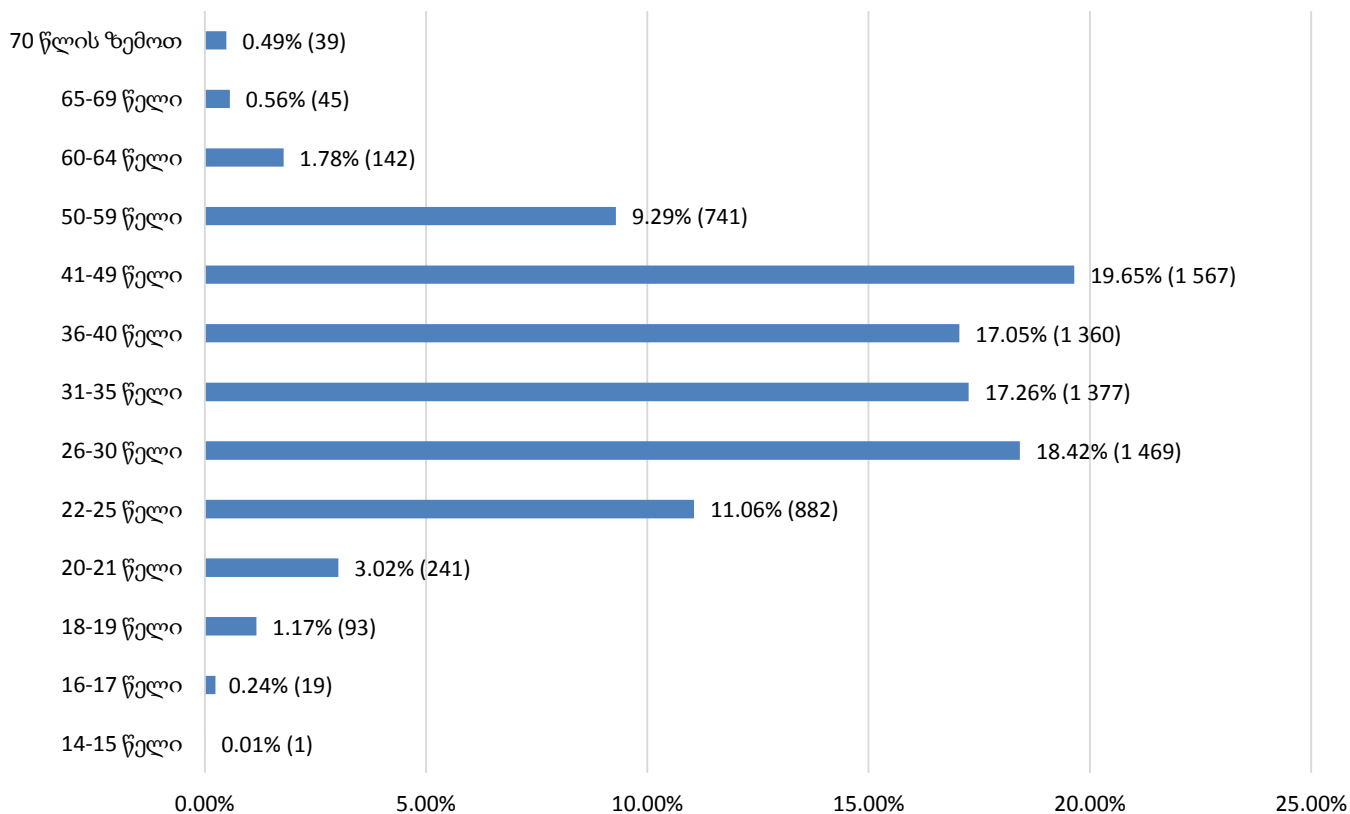
ბრალდებულთა და მსჯავრდებულთა სქესობრივ-ასაკობრივი კატეგორიები

2017 წლის დეკემბრის თვეში, საქართველოს პენიტენციურ სისტემაში განთავსებული იყო სულ 9 280 ბრალდებული და მსჯავრდებული. მათი კლასიფიცირება ასაკობრივი კატეგორიების მიხედვით მოცემულია შემდეგ დიაგრამებზე (იხ. დანართი, ცხრილი №6):

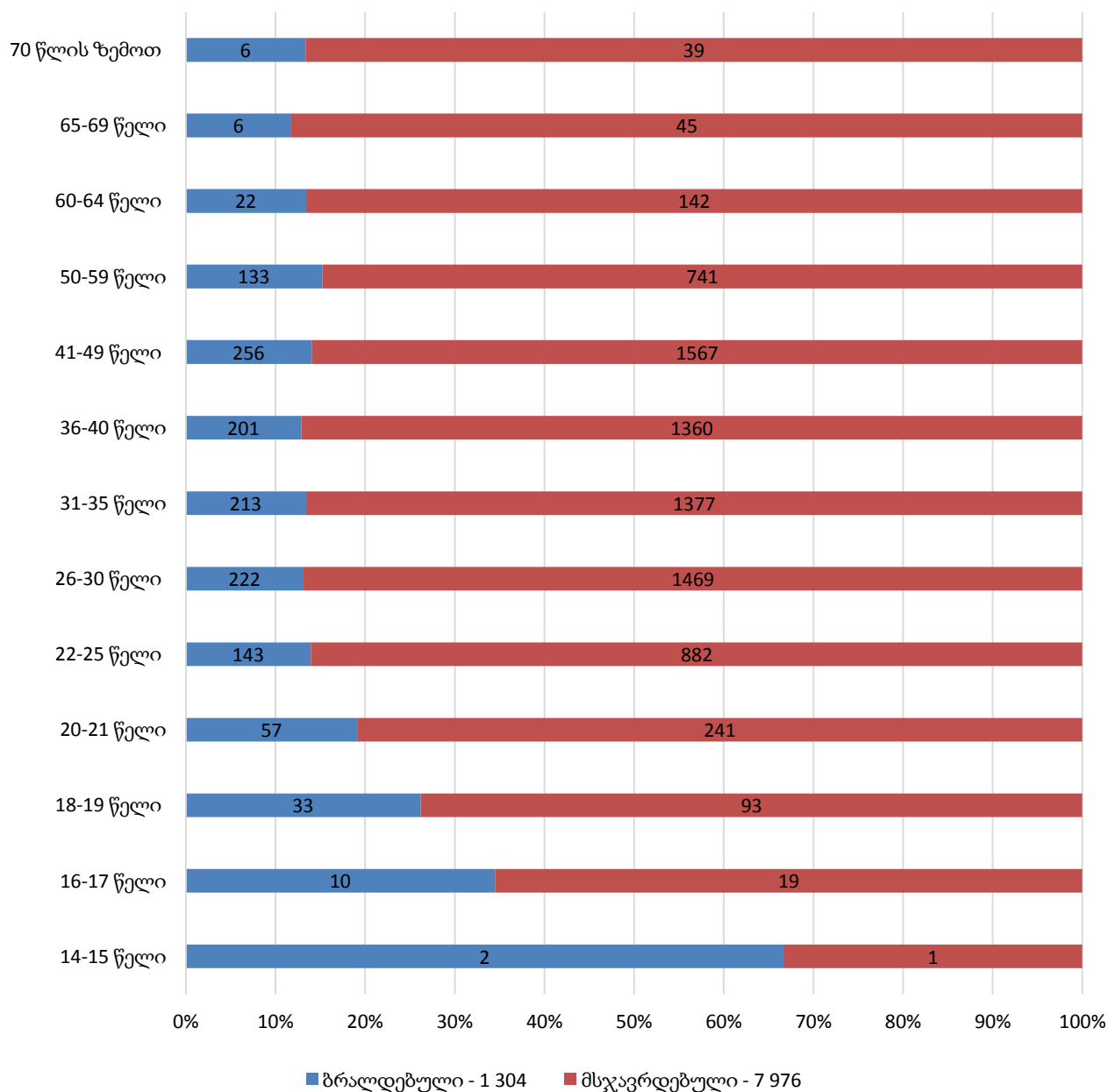
**ბრალდებულთა
ასაკობრივი კატეგორიები**



**მსჯავრდებულთა
ასაკობრივი კატეგორიები**



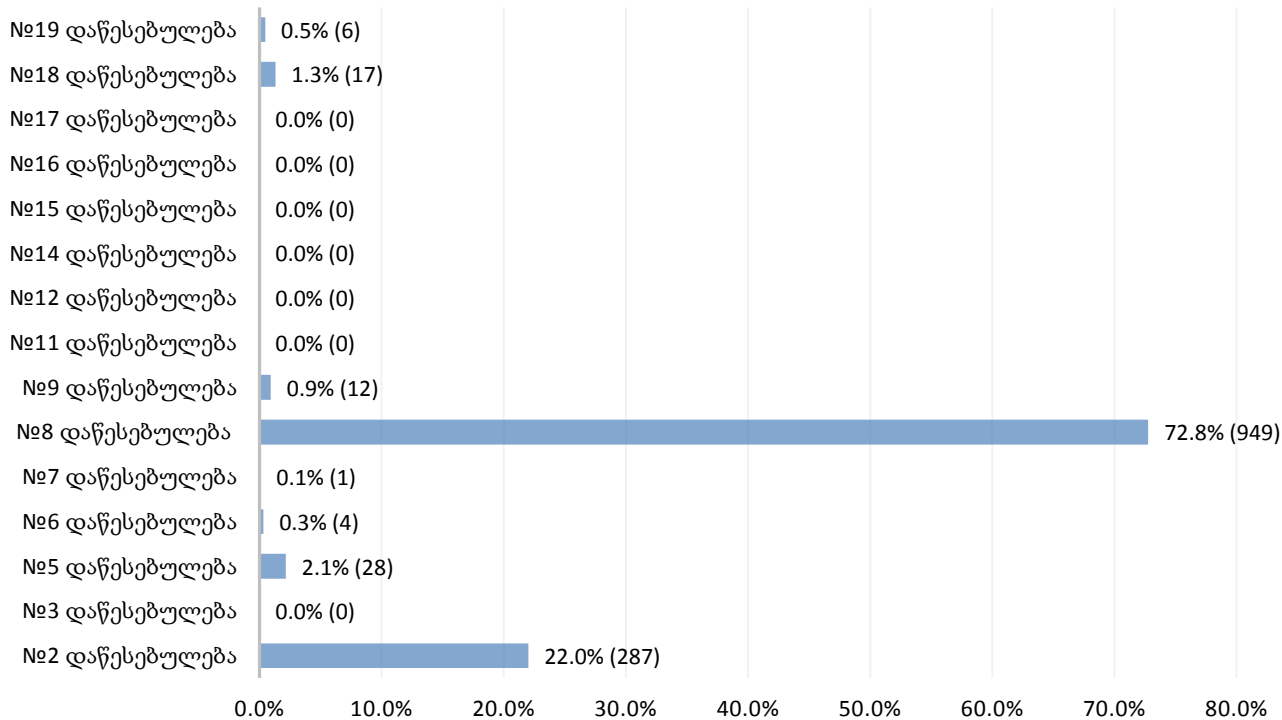
**ბრალდებულთა და მსჯავრდებულთა
ასაკობრივი კატეგორიები (საერთო)**



ბრალდებულები და მსჯავრდებულები პენიტენციურ დაწესებულებებში

2017 წლის დეკემბრის თვეში, 8 პენიტენციურ დაწესებულებაში სულ 1 304 ბრალდებული ირიცხებოდა. საერთო შეფარდებით დაწესებულებებში განთავსებულ პირთა 14.1%-ს ბრალდებულები შეადგენდნენ. დაწესებულებებს შორის მათი ხვედრითი წილი შემდეგნაირად ნაწილდება (იხ. დანართი, ცხრილი №7):

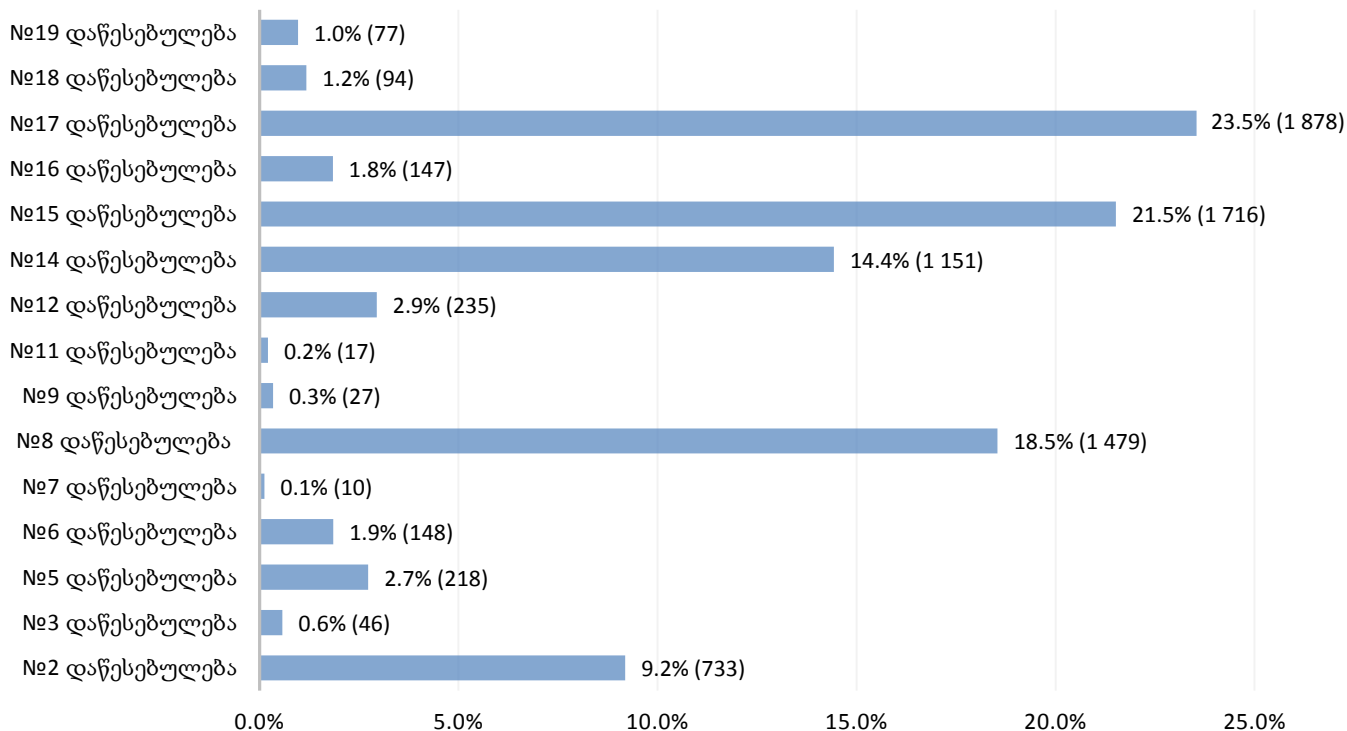
ბრალდებულები დაწესებულებებში



როგორც ზემოთ მოცემული დიაგრამიდან ჩანს, ყველაზე მეტი ბრალდებული 2017 წლის დეკემბრის თვეში №8 დაწესებულებაში ირიცხებოდა.

2017 წლის დეკემბრის თვეში, 15 პენიტენციურ დაწესებულებაში სულ 7 976 მსჯავრდებული ირიცხებოდა. საერთო შეფარდებით დაწესებულებებში განთავსებულ პირთა 85.9%-ს მსჯავრდებულები შეადგენდნენ. დაწესებულებებს შორის მათი ხვედრითი წილი შემდეგნაირად ნაწილდება (იხ. დანართი, ცხრილი №7):

მსჯავრდებულები დაწესებულებებში

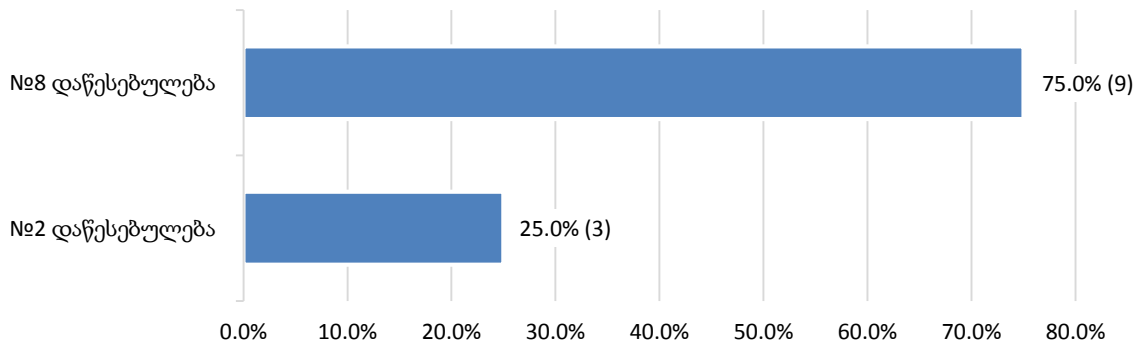


როგორც ზემოთ მოცემული დიაგრამიდან ჩანს, ყველაზე მეტი მსჯავრდებული 2017 წლის დეკემბრის თვეში №17 დაწესებულებაში ირიცხებოდა.

1.2 არასრულწლოვანი ბრალდებულები და მსჯავრდებულები

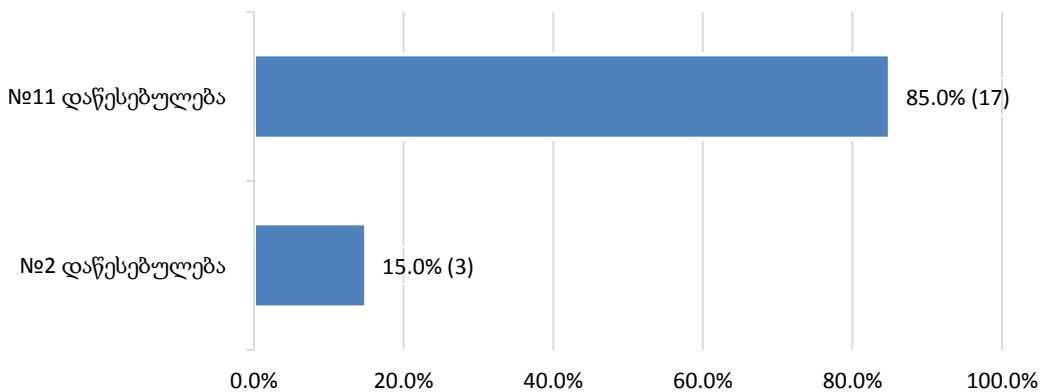
2017 წლის დეკემბრის თვეში, პენიტენციურ სისტემაში განთავსებული არასრულწლოვანი ბრალდებულებისა და მსჯავრდებულების რიცხვი (32) ბრალდებულთა და მსჯავრდებულთა საერთო რაოდენობის 0.3%-ს უტოლდება. არასრულწლოვანთა შორის 12 ბრალდებულია, ყველა მამრობითი სქესის. არასრულწლოვანი ბრალდებულების რიცხვი ბრალდებულთა საერთო რაოდენობის 0.9%-ს, ხოლო არასრულწლოვანი ბრალდებულებისა და მსჯავრდებულების საერთო რაოდენობის 37.5%-ს შეადგენს. ქვემოთ მოცემულია დაწესებულებებში მათი განაწილების ამსახველი სურათი (იხ. დანართი, ცხრილი №5):

არასრულწლოვანი ბრალდებულები დაწესებულებებში



არასრულწლოვანთა შორის 20 მსჯავრდებულია, ყველა მამრობითი სქესის. არასრულწლოვანი მსჯავრდებულების რიცხვი, მსჯავრდებულთა საერთო რაოდენობის 0.3%-ს, ხოლო არასრულწლოვანი ბრალდებულებისა და მსჯავრდებულების საერთო რაოდენობის 62.5-ს შეადგენს. მათი საერთო რაოდენობის პენიტენციურ დაწესებულებებში განაწილების მაჩვენებელი შემდეგია (იხ. დანართი, ცხრილი №5):

არასრულწლოვანი მსჯავრდებულები დაწესებულებებში

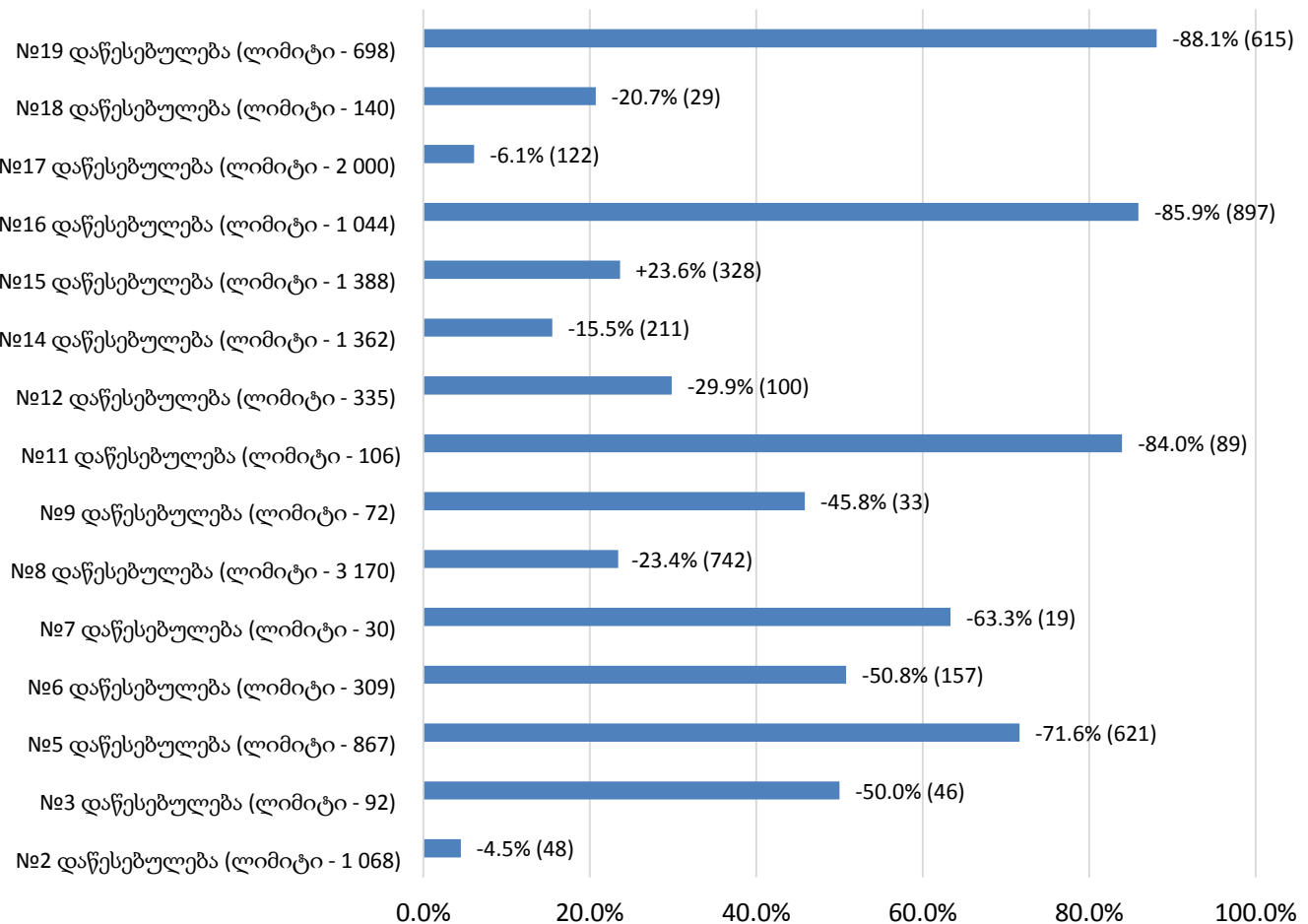


1.3 საპატიმრო ადგილების ლიმიტები

„საქართველოს სასჯელაღსრულებისა და პრობაციის სამინისტროს პენიტენციური დაწესებულებების შესახებ“ საქართველოს სასჯელაღსრულებისა და პრობაციის მინისტრის 2015 წლის 27 დეკემბრის №106 ბრძანებით დადგენილია ბრალდებულთა და მსჯავრდებულთა რაოდენობრივი ლიმიტი თითოეული დაწესებულებისთვის. დაწესებულებებში განთავსებულ პირთა რეალური რაოდენობის შედარება ლიმიტირებულ რაოდენობასთან ხდება თითოეულ დაწესებულებასთან მიმართებაში.

პენიტენციურ სისტემას დაქვემდებარებულ 15 დაწესებულებაში არსებული საპატიმრო ადგილების საერთო ლიმიტირებული რაოდენობა 12 681-ს შეადგენს. 2017 წლის დეკემბრის მონაცემებით, ბრალდებულთა და მსჯავრდებულთა საერთო რაოდენობა (9 280) ამ ზღვარზე 3 401 ერთეულით (26.8%) ნაკლებია. ამ მხრივ სხვადასხვა დაწესებულებებში განსხვავებული მდგომარეობაა. აღსანიშნავია, რომ მიმდინარე წლის დეკემბრის თვეში, დადგენილ ლიმიტებთან შედარებით, მეტობის მაჩვენებელი №15 დაწესებულებაში ფიგურირებს. ქვემოთ მოცემულ გრაფიკზე აღნიშნულია დაწესებულებების ჩამონათვალი ლიმიტებით, სადაც პროცენტული მაჩვენებლის ქვემოთ ფრჩხილებში მოცემულია შესაბამისი ციფრი. ამდენად, თითოეულ დაწესებულებაში ბრალდებულთა და მსჯავრდებულთა ამჟამინდელი რაოდენობის დადგენილ ლიმიტზე ნაკლებობა/მეტობა გრაფიკზე გამოსახულია როგორც რაოდენობრივი, ასევე პროცენტული მაჩვენებლის სახით (იხ. დანართი, ცხრილი №8):

ბრალდებულთა და მსჯავრდებულთა რაოდენობა დადგენილ ლიმიტებთან შედარებით ნაკლებობის/მეტობის მაჩვენებლებით

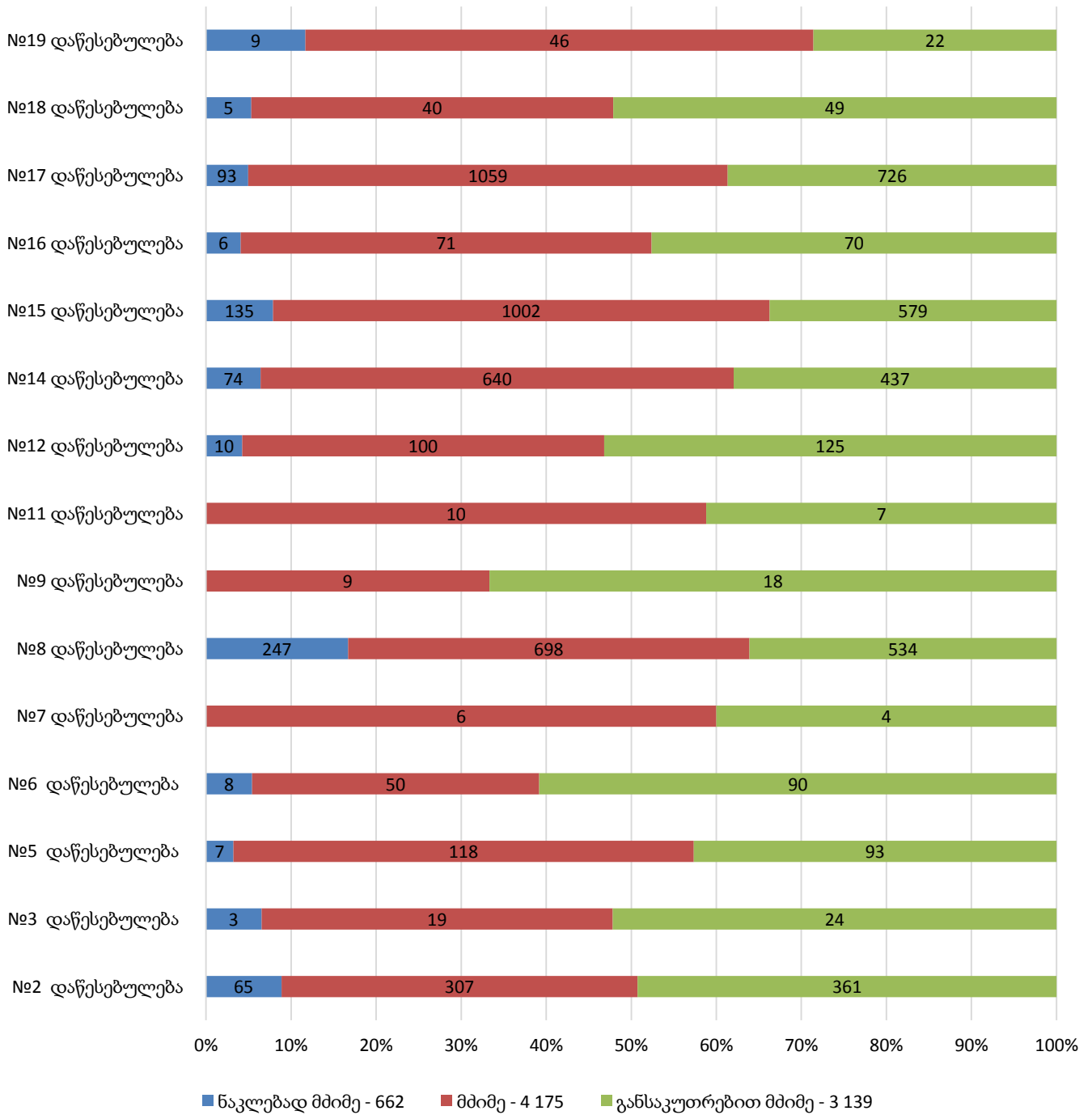


როგორც მოცემული გრაფიკიდან ჩანს, 2017 წლის დეკემბერში, №15 დაწესებულებებში განთავსებული იყო ბრალდებულთა და მსჯავრდებულთა დადგენილ ლიმიტებთან შედარებით ჭარბი რაოდენობა. ხოლო, დადგენილთან შედარებით, ბრალდებულთა და მსჯავრდებულთა პროცენტულად ყველაზე ნაკლები რაოდენობა №2 დაწესებულებაში დაფიქსირდა.

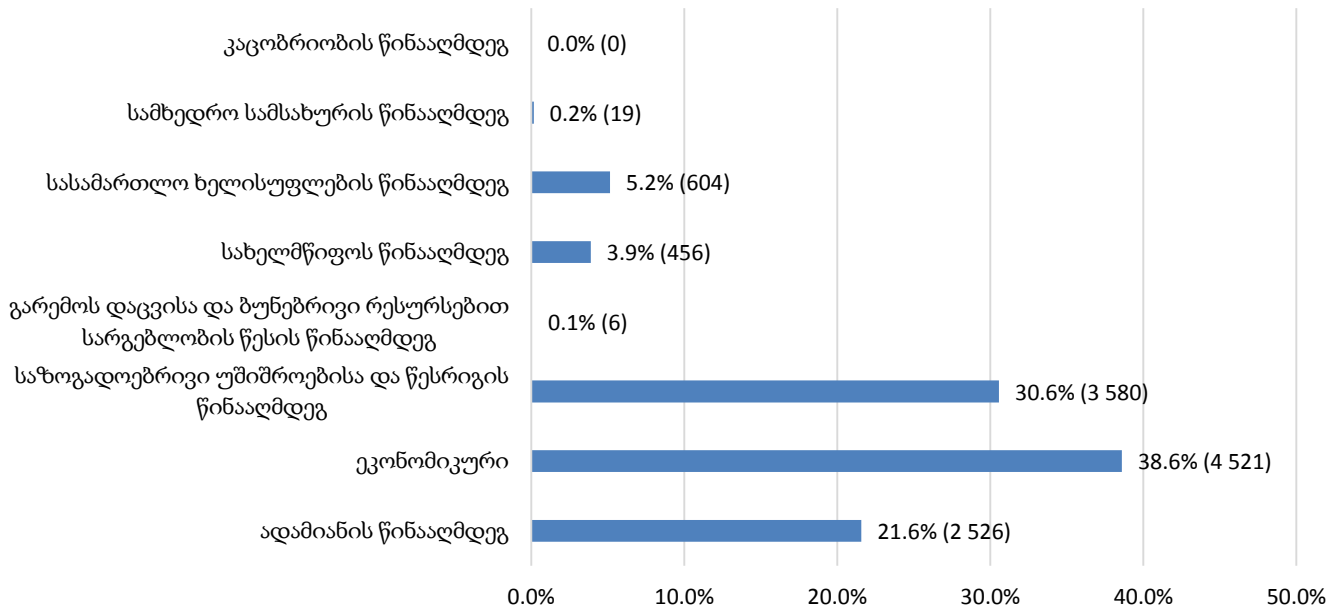
1.4 მსჯავრდებულები დანაშაულის კატეგორიისა და სახეობის მიხედვით

2017 წლის დეკემბრის თვეში, პენიტენციურ დაწესებულებებში განთავსებული მსჯავრდებულები, ბრალდებულებისა და მსჯავრდებულების საერთო რაოდენობის 85.9%-ს შეადგენდა. მათგან, უმეტესობას მძიმე დანაშაულისთვის მსჯავრდებული პირები წარმოადგენდნენ. ასევე, დიდი ხვედრითი წილით განისაზღვრებოდა განსაკუთრებით მძიმე დანაშაულისთვის მსჯავრდებული პირების რაოდენობაც. რაც შეეხება მსჯავრდებულთა გადანაწილებას დანაშაულის სახეობის მიხედვით, უნდა აღინიშნოს, რომ მათი უმრავლესობა ეკონომიკური (4 521) და საზოგადოებრივი უშიშროებისა და წესრიგის წინააღმდეგ (3 580) ჩადენილი დანაშაულისათვის იხდის სასჯელს. ასევე მაღალი მაჩვენებლით ხასიათდება ადამიანის წინააღმდეგ (2 526) ჩადენილი დანაშაული (იხ. დანართი, ცხრილი №9, №10):

მსჯავრდებულები
დანაშაულის კატეგორიის მიხედვით დაწესებულებებში



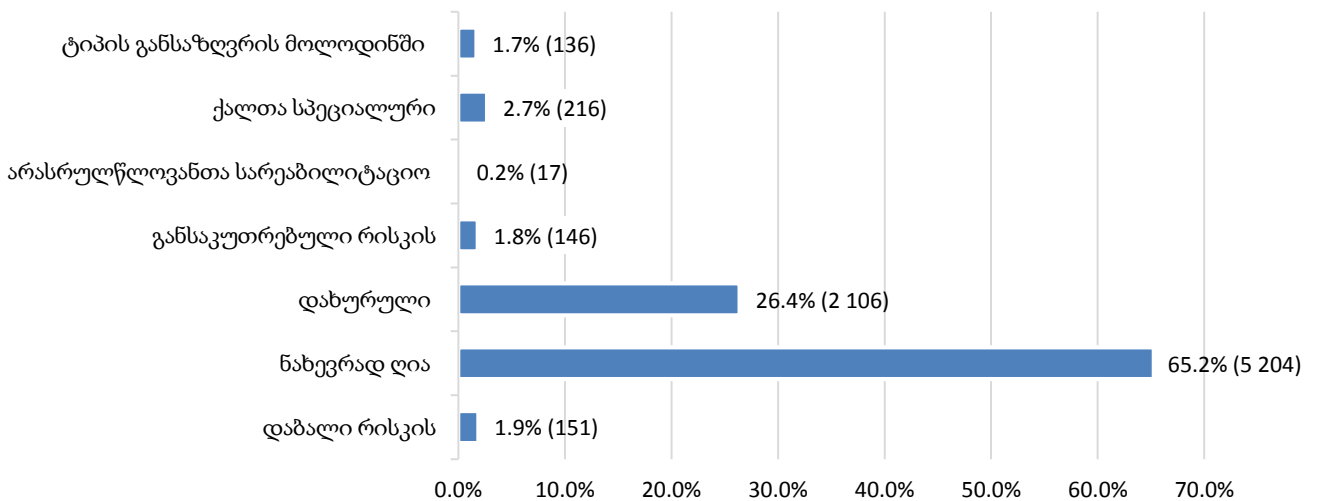
**მსჯავრდებულები
დანაშაულის სახეობის მიხედვით**



1.5 მსჯავრდებულები დაწესებულების ტიპის მიხედვით

2017 წლის დეკემბრის თვეში, მსჯავრდებულთა რიცხვი, რომელთაც დაწესებულების ტიპი განესაზღვრათ 7 840-ს, ხოლო დაწესებულების განსაზღვრის მოლოდინში მყოფ მსჯავრდებულთა რაოდენობა 136-ს შეადგენდა. მათი რაოდენობა შეფარდებული დაწესებულების ტიპის მიხედვით შემდეგნაირად ნაწილდება (იხ. დანართი, ცხრილი №11):

**მსჯავრდებულები
დაწესებულების ტიპის მიხედვით**



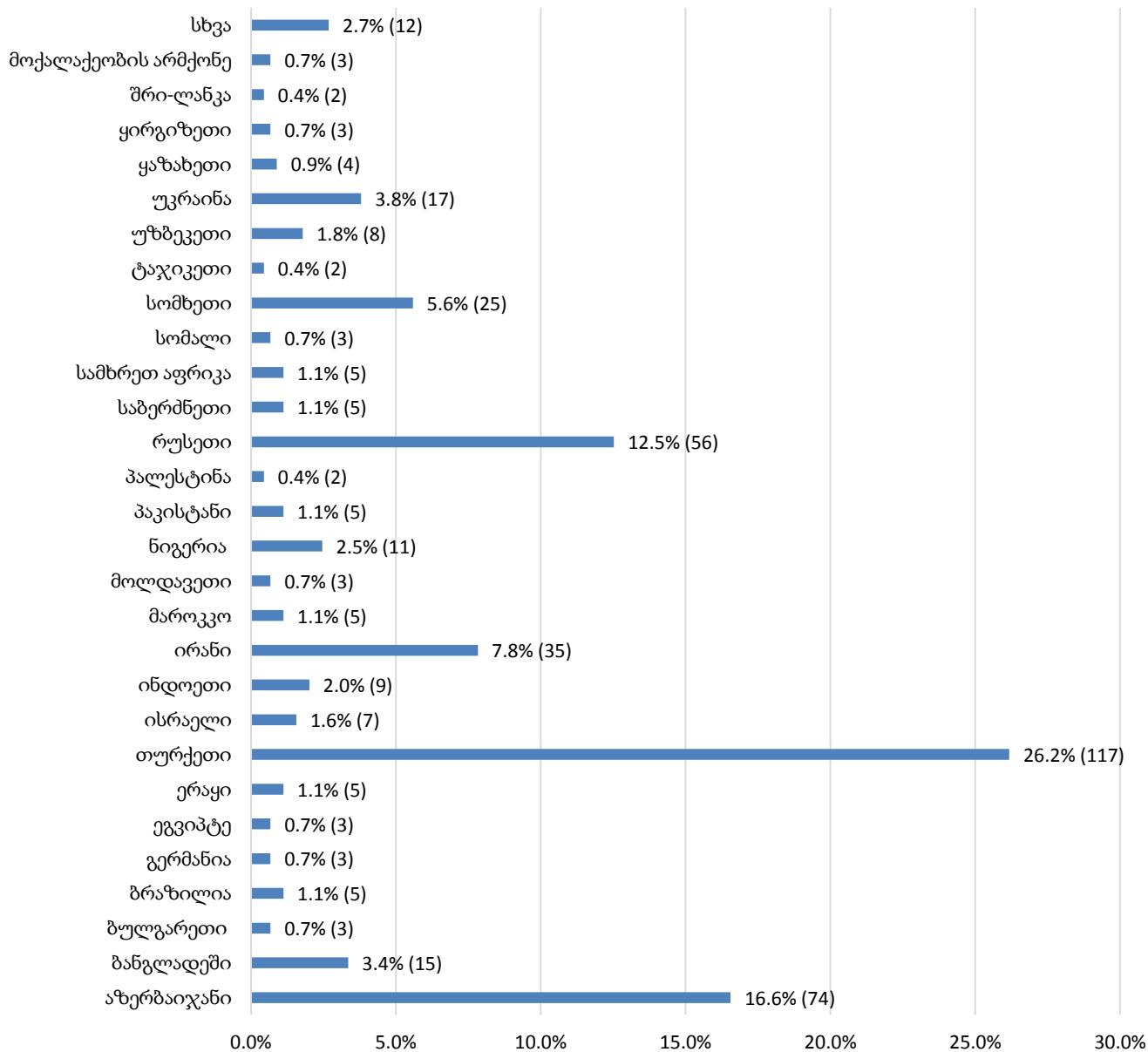
1.6 უცხო ქვეყნის მოქალაქე და მოქალაქეობის არმქონე ბრალდებულები და მსჯავრდებულები

2017 წლის დეკემბრის თვეში, საქართველოს პენიტენციურ სისტემაში განთავსებულნი იყვნენ უცხო ქვეყნის მოქალაქეები 39 ქვეყნიდან და მოქალაქეობის არმქონე პირები. მიმდინარე წლის დეკემბრის დასასრულს მათი რიცხვი 447-ს (ბრალდებულთა და მსჯავრდებულთა საერთო რაოდენობის 4.8%) შეადგენდა.

მათ შორის: №2 დაწესებულებაში 1 (რუსეთი-საქართველო), №5 დაწესებულებაში 4 (თურქეთი-საქართველო, ისრაელი-საქართველო, რუსეთი-თურქეთი, რუსეთი-თურქეთი), №8 დაწესებულებაში 7 (აზერბაიჯანი-საქართველო, საბერძნეთი-საქართველო, რუსეთი-საქართველო, თურქეთი-საქართველო, გერმანია-თურქეთი, გერმანია-თურქეთი, გერმანია-თურქეთი), №14 დაწესებულებაში 2 (რუსეთი-საქართველო, რუსეთი-საქართველო), №15 დაწესებულებაში 1 (რუსეთი-საბერძნეთი), №17 დაწესებულებაში 4 (რუსეთი-საქართველო, რუსეთი-საქართველო, რუსეთი-საქართველო, რუსეთი-საქართველო) ორმაგი მოქალაქეობის მქონე ბრალდებული/მსჯავრდებული იმყოფებოდა.

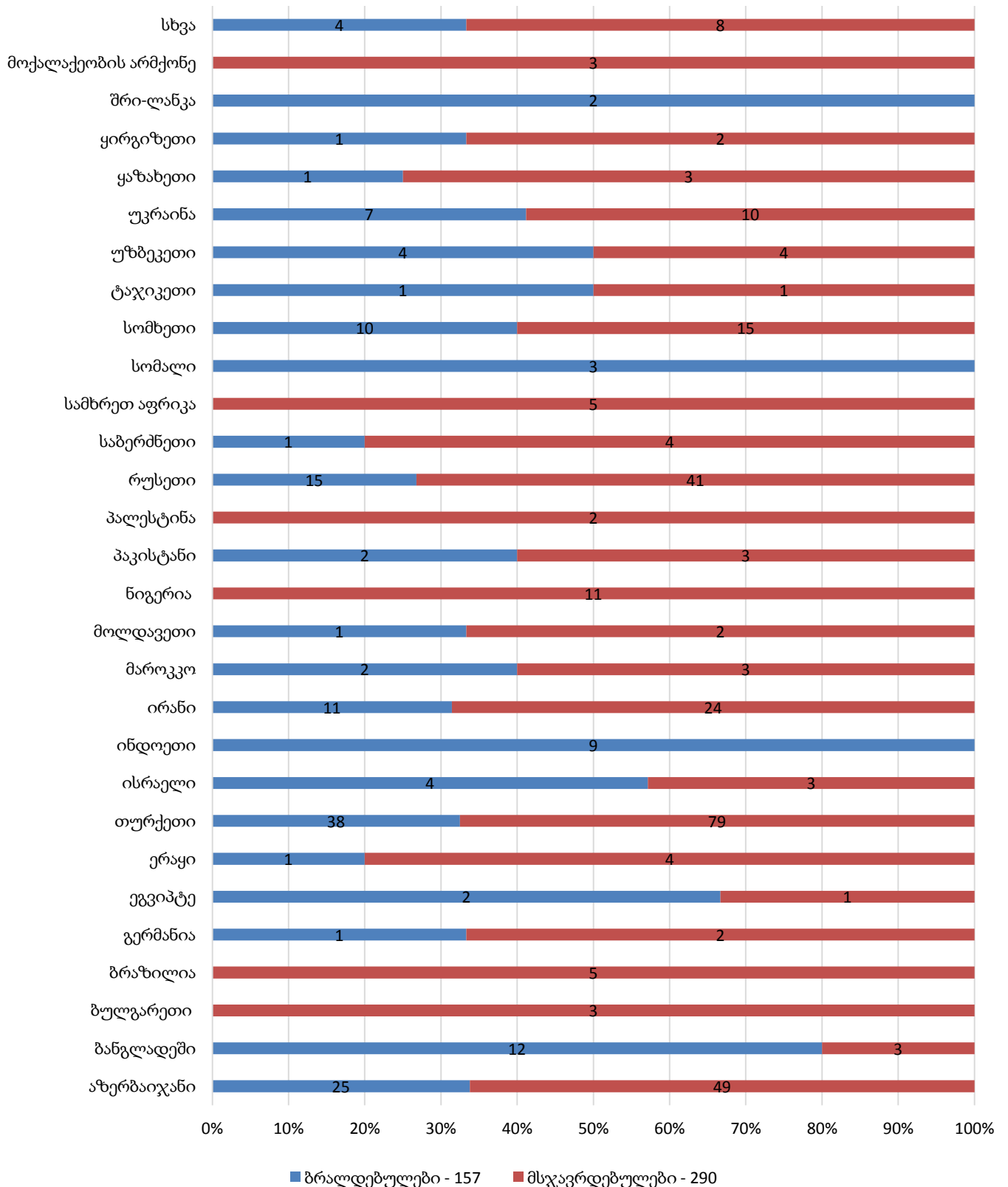
ქვემოთ მოცემულია პენიტენციურ დაწესებულებებში განთავსებულ უცხოელ და მოქალაქეობის არმქონე ბრალდებულთა და მსჯავრდებულთა რაოდენობის ამსახველი დიაგრამები მოქალაქეობის სახელმწიფოების მიხედვით (იხ. დანართი, ცხრილი №12, №13):

უცხო ქვეყნის მოქალაქე და მოქალაქეობის არმქონე ბრალდებულები და მსჯავრდებულები

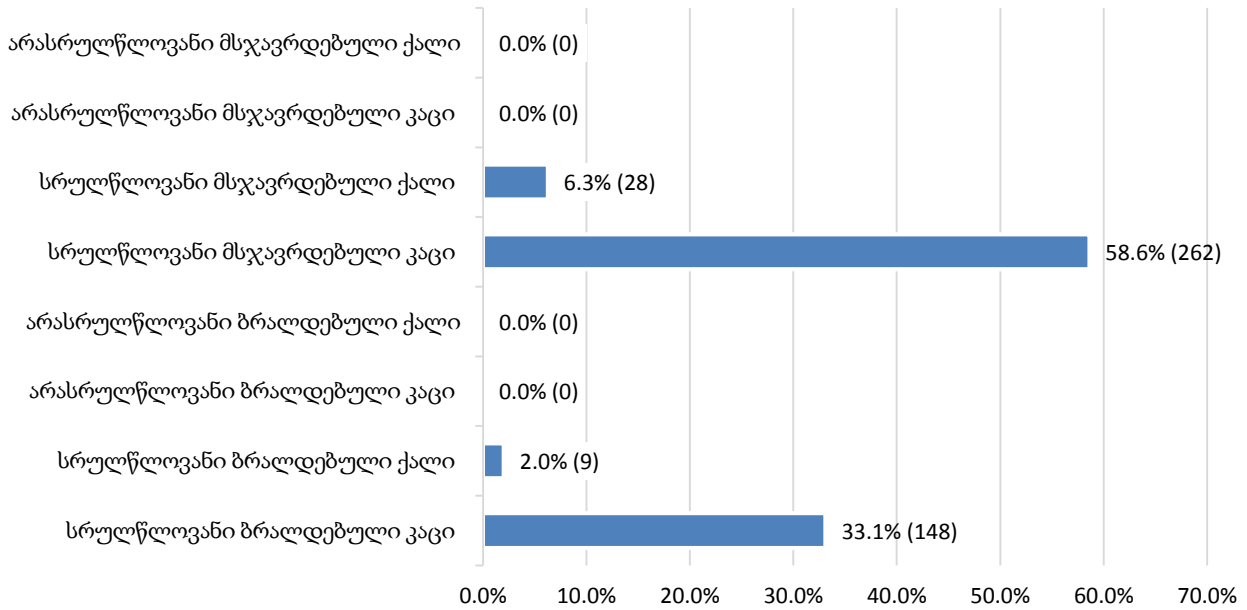


როგორც ამ დიაგრამიდან ჩანს, უცხოელთაგან უდიდესი ნაწილი თურქეთზე, აზერბაიჯანსა და რუსეთზე მოდის. დაბალი მაჩვენებლებით ხასიათდებიან ქვეყნები, რომლებიც დიაგრამაზე გაერთიანებულია კატეგორიაში „სხვა“ (ავღანეთი - 1, ბელარუსი - 1, ეკვადორი - 1, იორდანია - 1, კოლუმბია - 1, კოტ’დ’ივუარი - 1, ლიბანი - 1, მექსიკა - 1, უნგრეთი - 1, შვედეთი - 1, ჩინეთი - 1, ჰოლანდია - 1).

უცხო ქვეყნის მოქალაქე და მოქალაქეობის არმქონე ბრალდებულები და მსჯავრდებულები



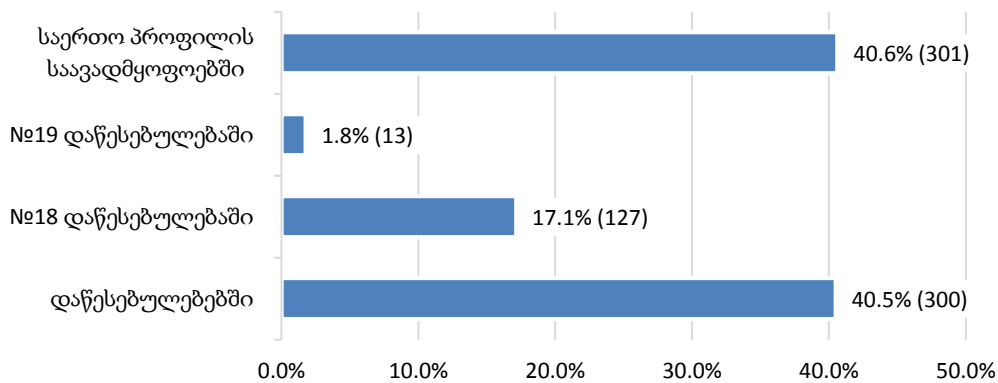
**უცხოელი ბრალდებულები და მსჯავრდებულები
სქესობრივ-ასაკობრივ ჭრილში**



1.7 პენიტენციურ სისტემაში და სისტემის გარეთ გადაყვანა

2017 წლის დეკემბრის თვეში, პენიტენციურ სისტემაში სულ 741 პირის გადაადგილება დაფიქსირდა. მათგან, საერთო პროფილის საავადმყოფოებში 301, ხოლო სხვა პენიტენციურ დაწესებულებებში გადაყვანილ პირთა რაოდენობამ სულ 440 შეადგინა (იხ. დანართი, ცხრილი №14):

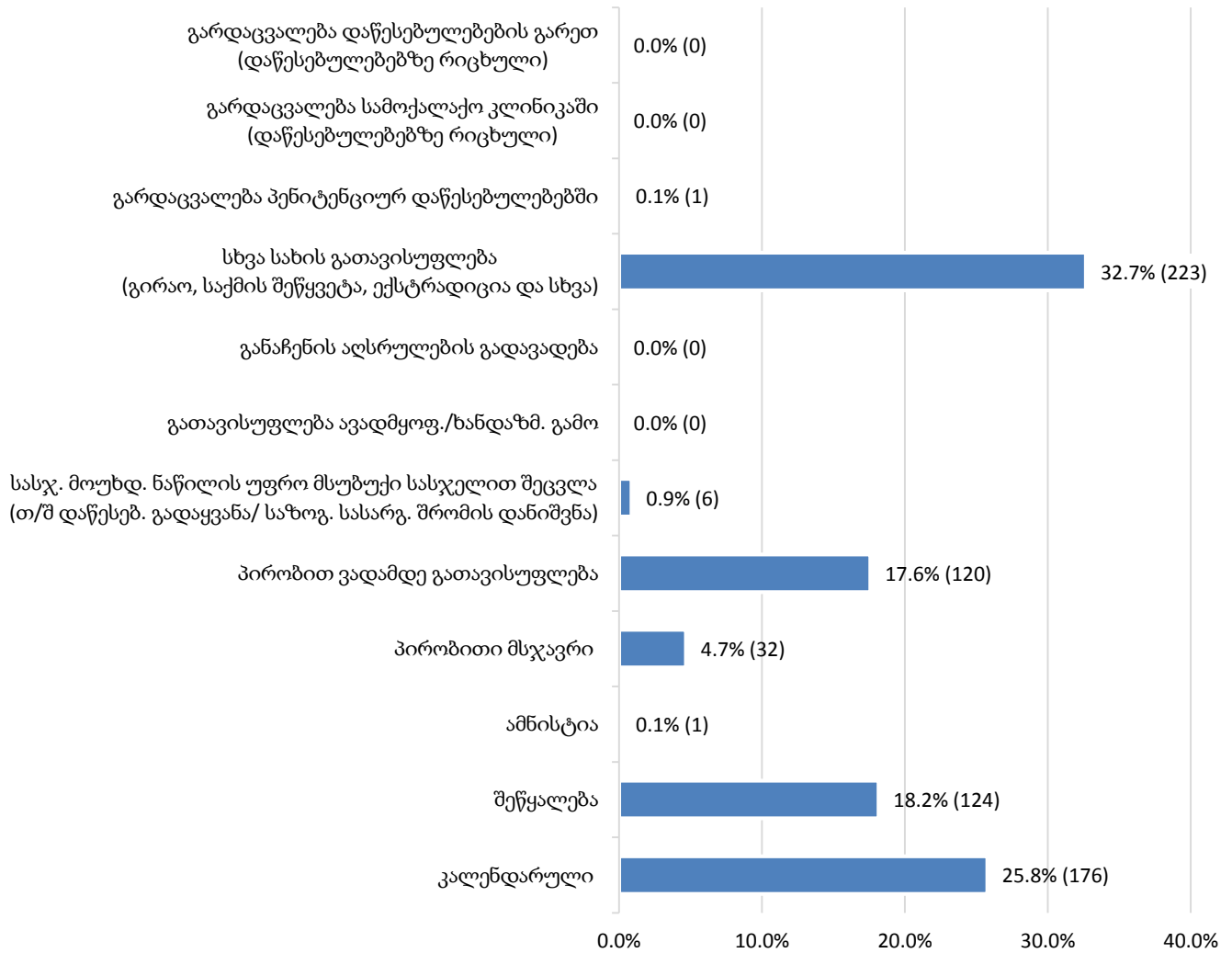
ბრალდებულთა და მსჯავრდებულთა გადაყვანა



1.8 პენიტენციური სისტემიდან გასვლა

2017 წლის დეკემბრის თვეში, პენიტენციურ დაწესებულებებში განთავსებულ პირთა რაოდენობამ წინა თვესთან შედარებით 683 ერთეულით დაიკლო. ქვემოთ დიაგრამაზე ნაჩვენებია საანგარიშო პერიოდისთვის პენიტენციური სისტემიდან სხვადასხვა საფუძვლით გასულ ბრალდებულთა და მსჯავრდებულთა საერთო რაოდენობა (იხ. დანართი, ცხრილი №15):

**პენიტენციური სისტემიდან გასული
ბრალდებულები და მსჯავრდებულები**

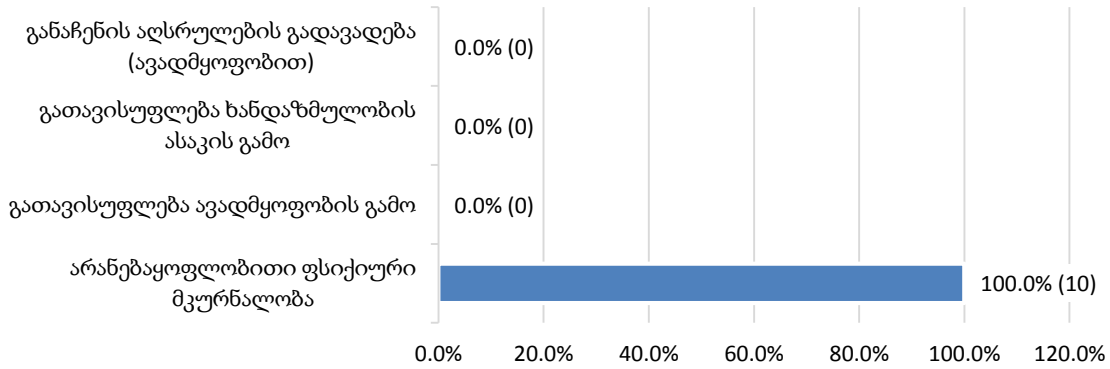


როგორც ვხედავთ, პენიტენციური სისტემიდან გასულ ბრალდებულთა და მსჯავრდებულთა უდიდესი წილი კალენდარულად (176), შეწყალებით (124) და პირობით ვადამდე (120) გათავისუფლებულ მსჯავრდებულებზე მოდის. ხოლო, დაბალი მაჩვენებლით არის წარმოდგენილი პირობითი მსჯავრი (32), სასჯელის მოუხდელი ნაწილის უფრო მსუბუქი სასჯელით შეცვლა (6), გარდაცვალება (1) და ამნისტია (1). გარდა ამისა, სხვა სახით გათავისუფლებულთა (გირაო, საქმის შეწყვეტა, ექსტრადიცია და სხვა) საერთო რაოდენობა (223) მთლიანი რაოდენობის 32.7%-ს შეადგენდა.

1.9 პენიტენციური სისტემიდან ჯანმრთელობის მდგომარეობისა და ხანდაზმულობის ასაკის გამო გათავისუფლება

საანგარიშო პერიოდის განმავლობაში, ჯანმრთელობის მდგომარეობისა და ხანდაზმულობის ასაკის გამო გათავისუფლებულ-გადავადებულ ბრალდებულთა/მსჯავრდებულთა დეტალური მონაცემები მოცემულია შემდეგ დიაგრამაზე (იხ. დანართი, ცხრილი №15, №16):

**ჯანმრთელობის მდგომარეობისა და ხანდაზმულობის ასაკის გამო
გათავისუფლება-გადავადება**



1.10 რესოციალიზაციის მიმდინარეობა¹

რესოციალიზაციის მიმდინარეობის მაჩვენებელი თითოეული დაწესებულებისთვის პროგრამებისა და ღონისძიებათა ტიპების მიხედვით ითვლება. ამ მიზნით ხდება თითოეულ პროგრამაში ჩართული ბრალდებულებისა და მსჯავრდებულების საერთო რაოდენობის აღრიცხვა და მათი დაყოფა სქესობრივ-ასაკობრივ ჯგუფებად.

2017 წლის დეკემბრის თვეში, პენიტენციურ დაწესებულებებში დაფიქსირდა რესოციალიზაციის განხორციელებული 3 552 პროგრამა/ღონისძიება და შეწყვეტილი (დაუსრულებელი) 1 155 პროგრამა/ღონისძიება.

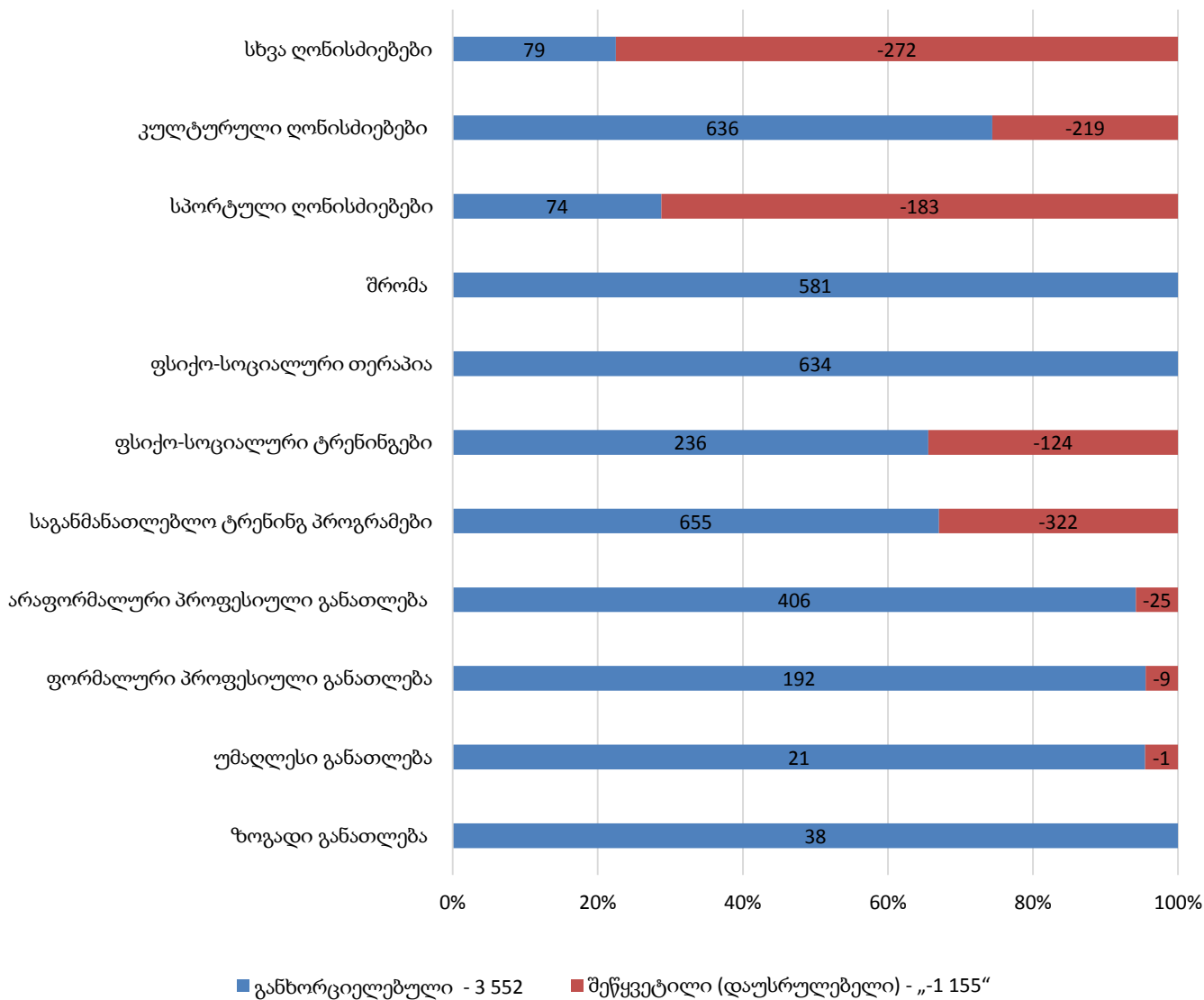
ქვემოთ დიაგრამებზე ნაჩვენებია განხორციელებული და შეწყვეტილი (დაუსრულებელი)² რესოციალიზაციის პროგრამებისა და ღონისძიებების რაოდენობა სქესობრივ-ასაკობრივ ჯგუფში და დაწესებულებების მიხედვით (იხ. დანართი, ცხრილი №17, №18, №19):

¹ 2017 წლის ბოლოს, პენიტენციური დეპარტამენტის სოციალური უზრუნველყოფის სამმართველოში, ყველა სერვისის მომწოდებელთან მოხდა განხორციელებული პროგრამების შედეგების გადადარება და შესაბამისად დაკორექტირდა დეკემბრის თვის მონაცემები, წლიური სტატისტიკის რეალურად ასახვის მიზნით. აღნიშნულმა პროცესმა ასევე მოგვცა პროგრამებში ბენეფიციართა მიერ მონაწილეობის შეწყვეტის სტატისტიკაც, რომელიც აისახა დეკემბრის თვეში უარყოფითი რიცხვით, „-“ სიმბოლოთი.

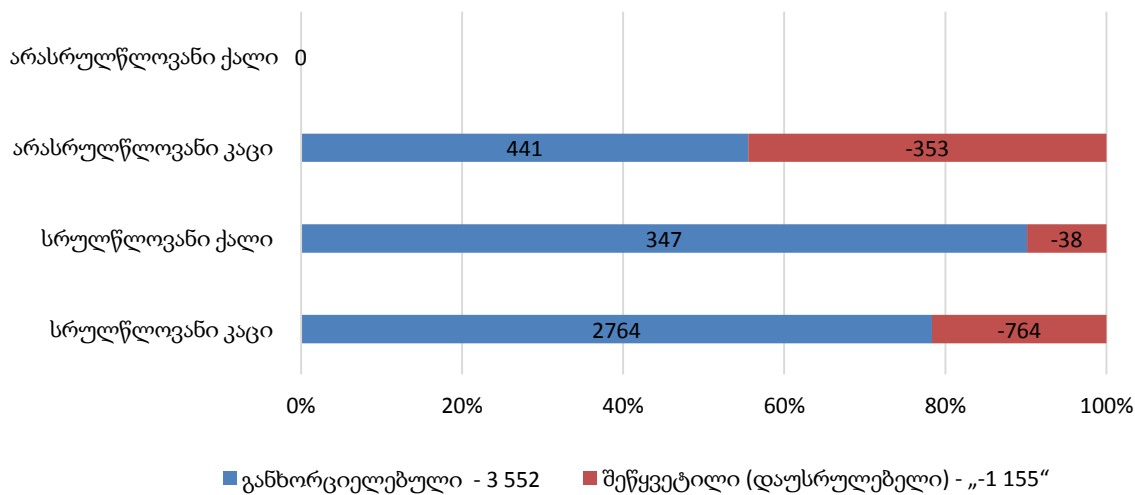
² დიაგრამებზე უარყოფითი რიცხვით, „-“ სიმბოლოთი წარმოდგენილი მონაცემები ასახავს პროგრამებში/ღონისძიებებში მონაწილეობის შეწყვეტის (დაუსრულებლობის) რაოდენობას.

დიაგრამებზე დადებითი რიცხვით, წარმოდგენილი მონაცემები ასახავს განხორციელებული პროგრამების/ღონისძიებების რაოდენობას.

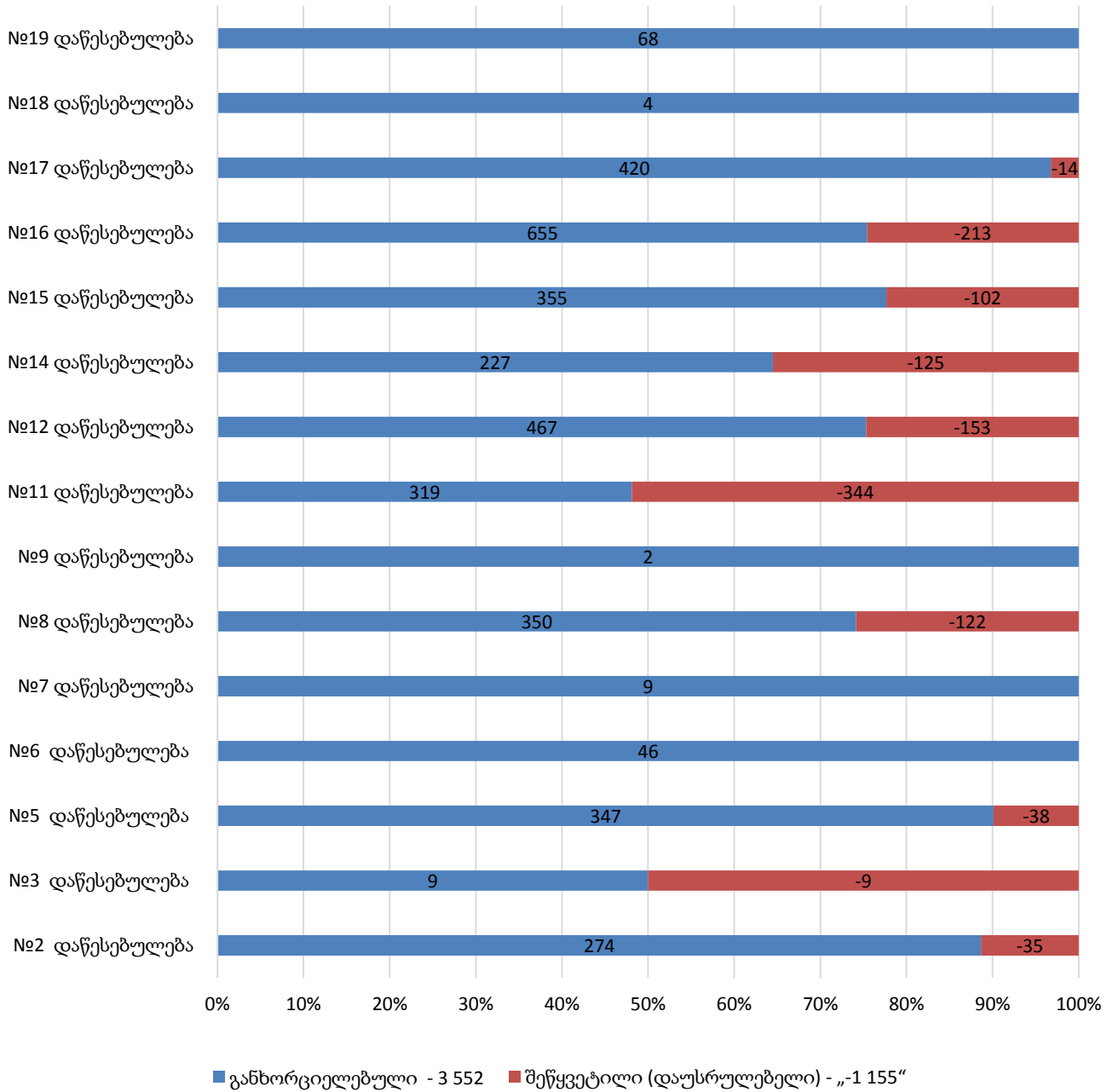
რესოციალიზაციის მიმდინარეობა
პროგრამების/ღონისძიებების მიხედვით



რესოციალიზაციის მიმდინარეობა
სქესობრივ-ასაკობრივ ჭრილში



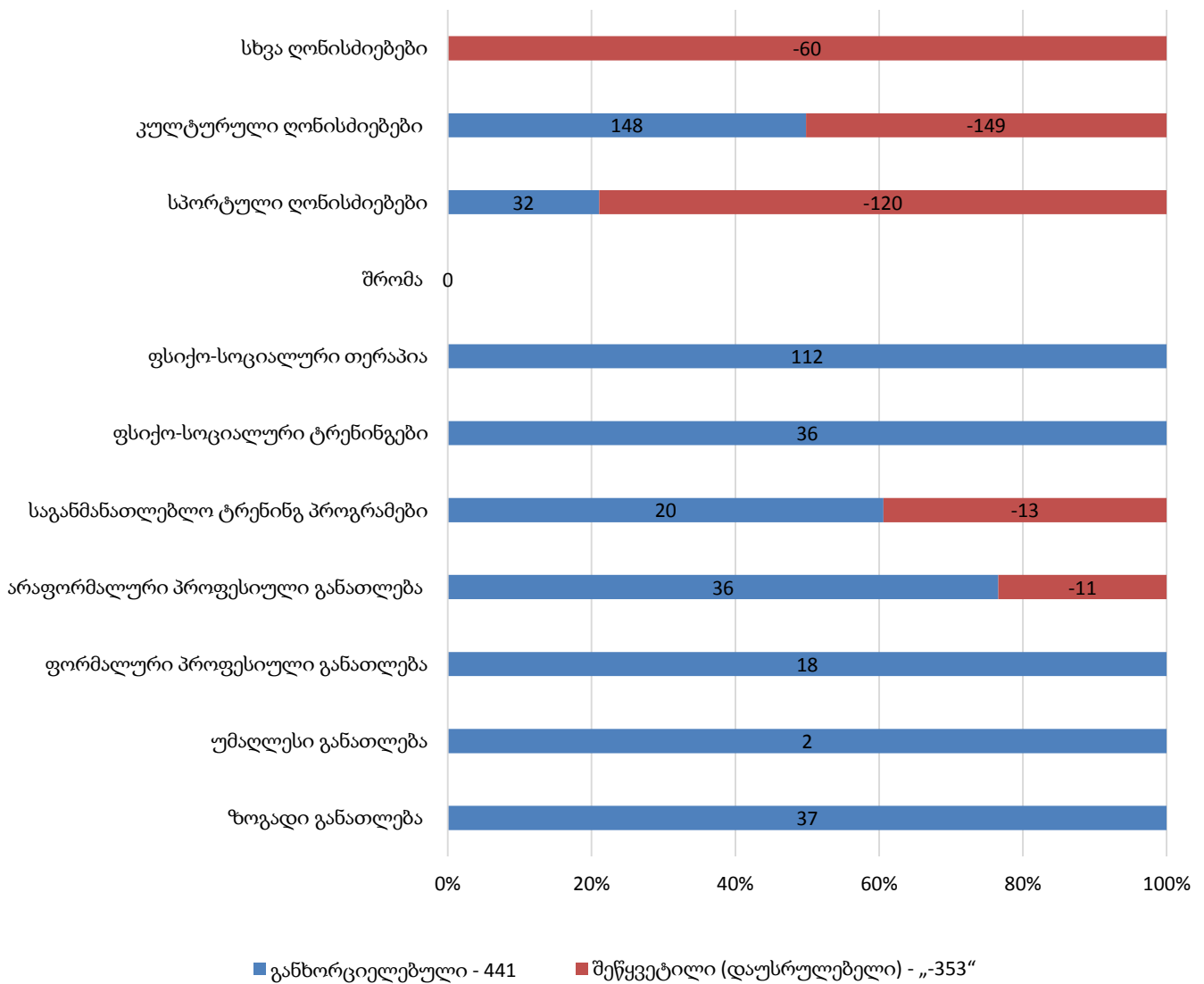
რესოციალიზაციის მიმდინარეობა
დაწესებულებებში



2017 წლის დეკემბრის თვეში, პენიტენციურ დაწესებულებებში არასრულწლოვან ბრალდებულთა და მსჯავრდებულთა მიმართ დაფიქსირდა რესოციალიზაციის განხორციელებული 441 პროგრამა/ღონისძიება და შეწყვეტილი (დაუსრულებელი) 353 პროგრამა/ღონისძიება³. ზემოაღნიშნული ასახულია დიაგრამაზე:

³ წარმოდგენილია ღონისძიებების მიხედვით და არა მონაწილეთა მიხედვით.

**რესოციალიზაციის მიმდინარეობა
ღონისძიებების მიხედვით
არასრულწლოვან ბრალდებულებში და მსჯავრდებულებში**

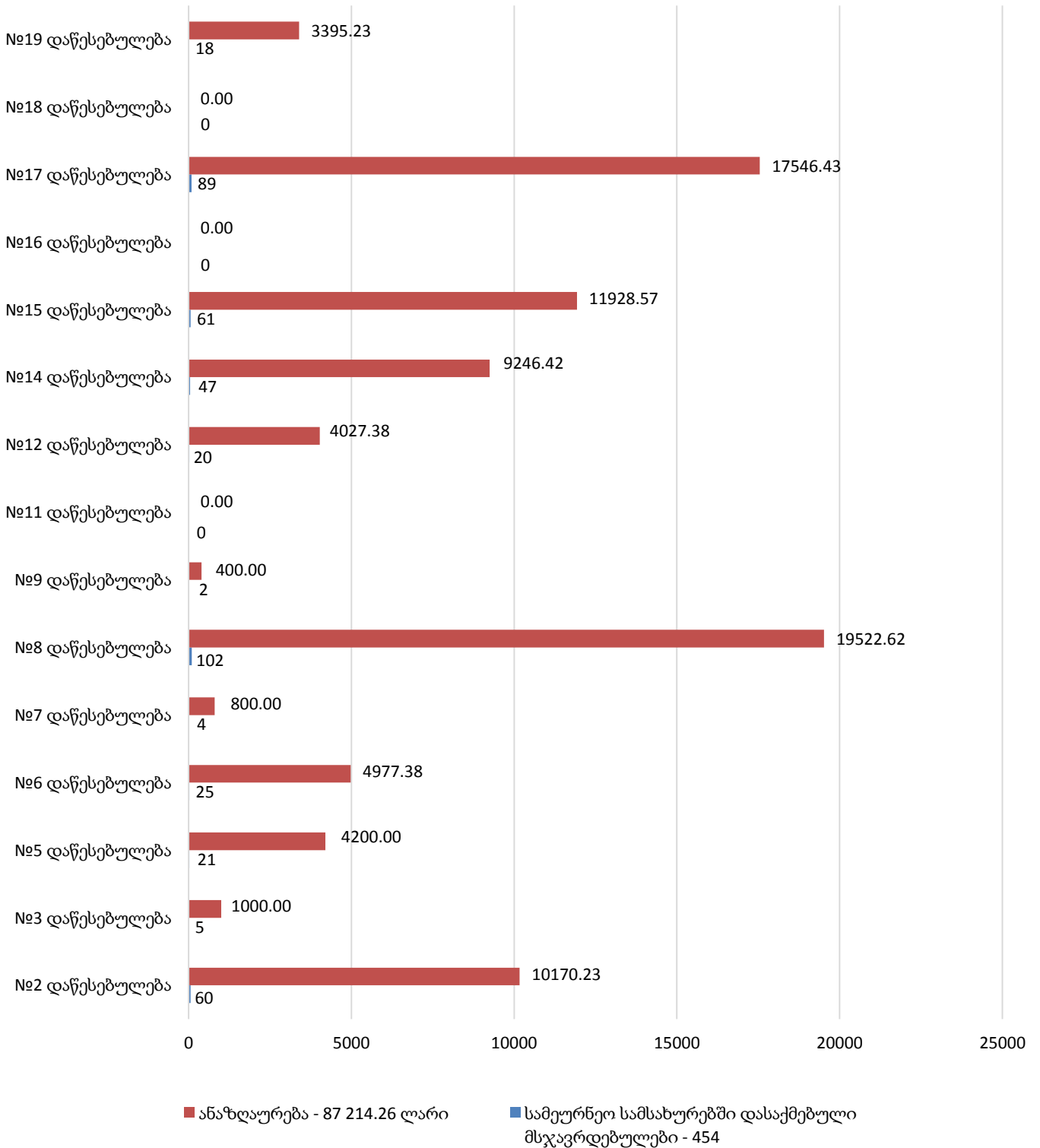


საანგარიშო პერიოდში, 32 არასრულწლოვანი ბრალდებული/მსჯავრდებული რესოციალიზაციის 794 (მათგან 353 შეწყვეტილი (დაუსრულებელი)) სხვადასხვა პროგრამასა და ღონისძიებაში იღებდა მონაწილეობას.

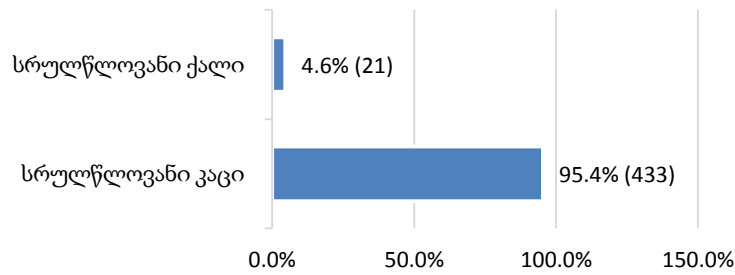
1.11 სამეურნეო სამუშაოებში დასაქმება

2017 წლის დეკემბრის თვეში, პენიტენციური დაწესებულებების სამეურნეო სამსახურებში დასაქმებული იყო 454 პირი. ქვემოთ დიაგრამებზე ნაჩვენებია მათი რაოდენობა სქესობრივი ჭრილისა და შრომის ანაზღაურების მიხედვით (იხ. დანართი, ცხრილი №20):

დაწესებულებების სამეურნეო სამსახურებში
მსჯავრდებულთა დასაქმება/ანაზღაურება



სამეურნეო სამსახურებში დასაქმებული მსჯავრდებულები სქესობრივ ჭრილში

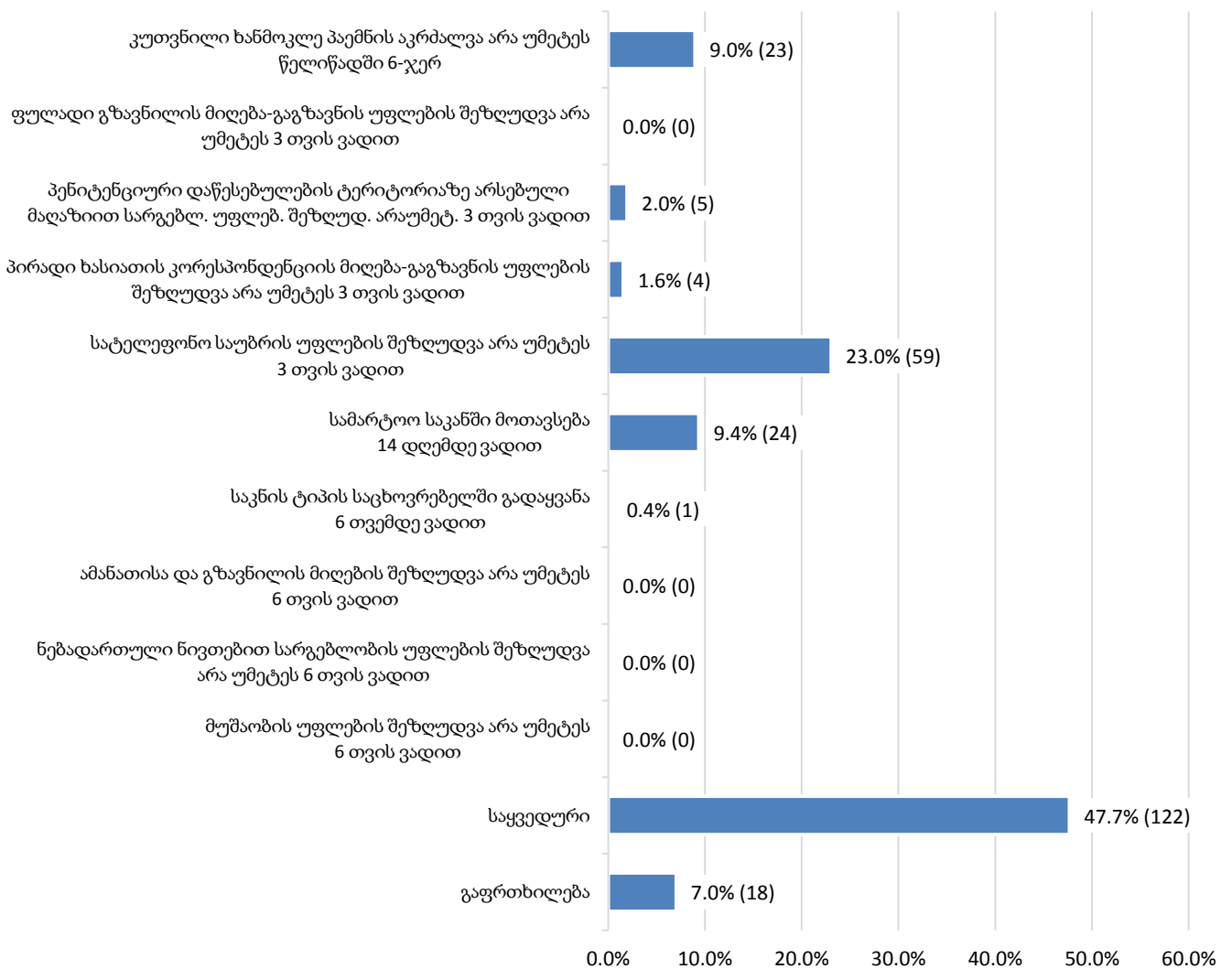


1.12 დისციპლინური სახდელები

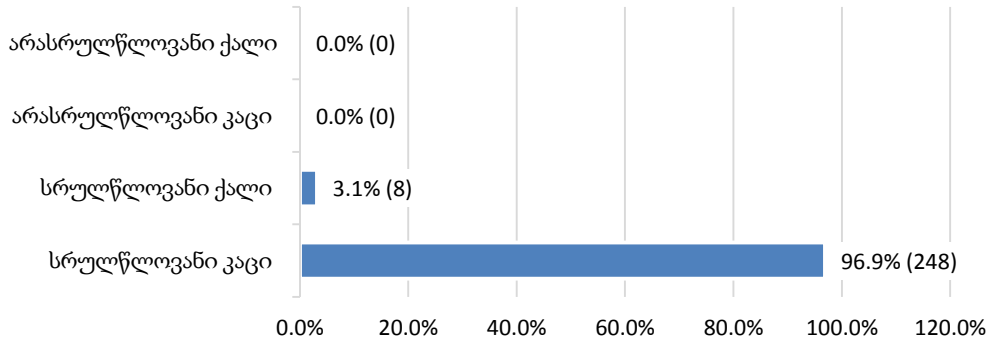
2017 წლის დეკემბრის თვეში, დისციპლინური სახდელები პენიტენციურ დაწესებულებებში 256-ჯერ იქნა გამოყენებული.

საანგარიშო პერიოდში, განხორციელებული დისციპლინური სახდელები სახეებისა და დაწესებულებების მიხედვით გამოსახულია ქვემოთ დიაგრამებზე (იხ. დანართი, ცხრილი №21):

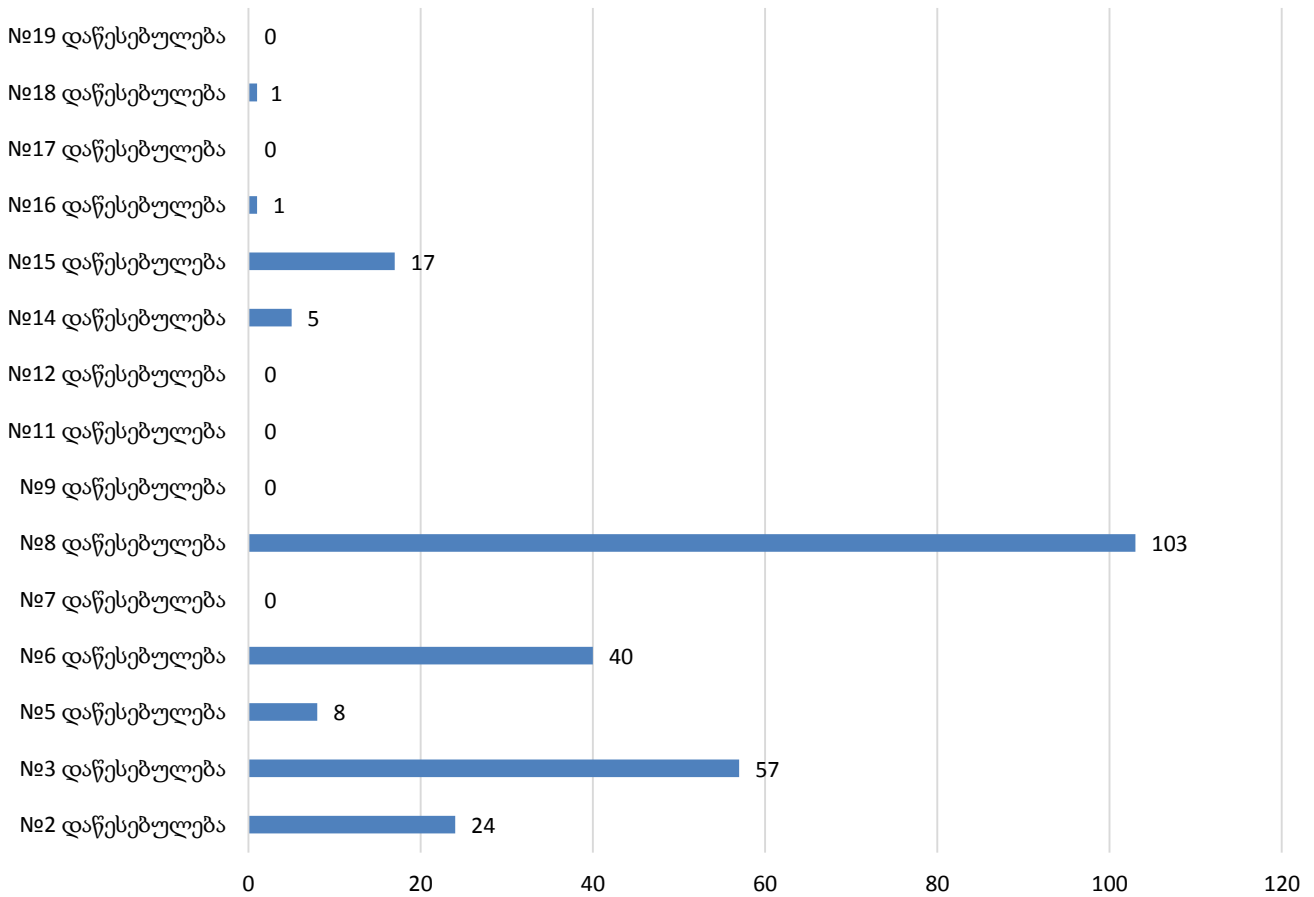
დისციპლინური სახდელები



**დისციპლინური სახდელები
სქესობრივ-ასაკობრივ ჯგუფში**



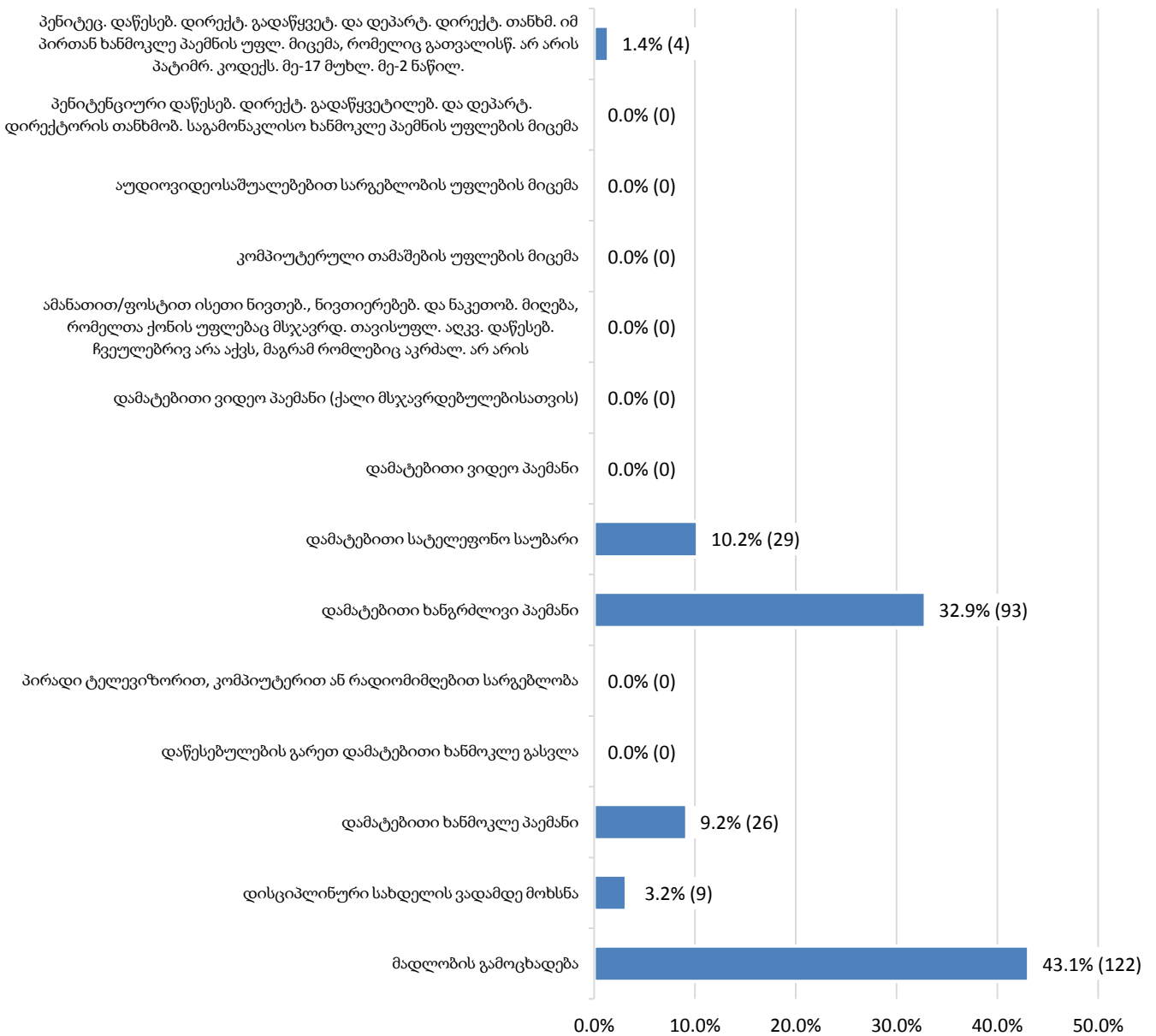
**დისციპლინური სახდელები
დაწესებულებებში**



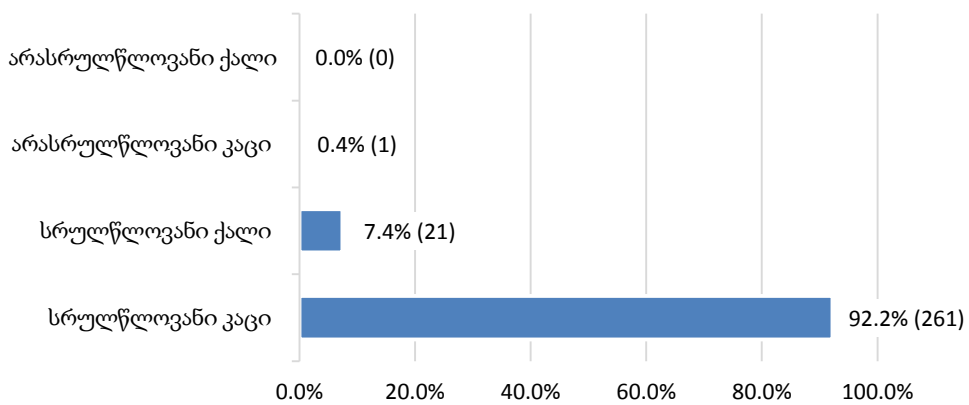
1.13 წახალისების ფორმები

2017 წლის დეკემბრის თვეში, მსჯავრდებულთა წახალისება 283-ჯერ განხორციელდა. მათი გადანაწილება წახალისების ფორმებისა და დაწესებულებების მიხედვით გამოსახულია ქვემოთ დიაგრამებზე (იხ. დანართი, ცხრილი №22):

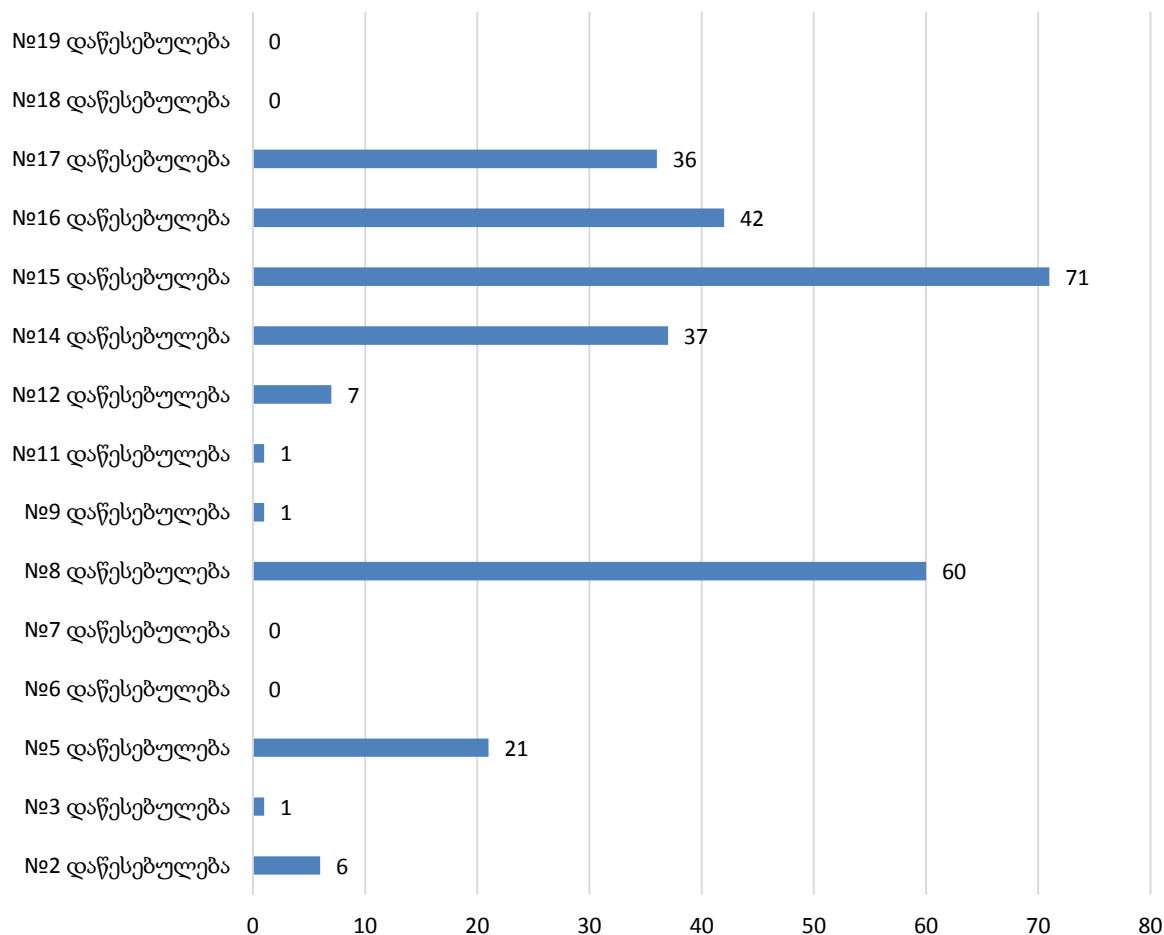
წახალისების ფორმები



წახალისების დონისძიებები სქესობრივ-ასაკობრივ ჯგუფში



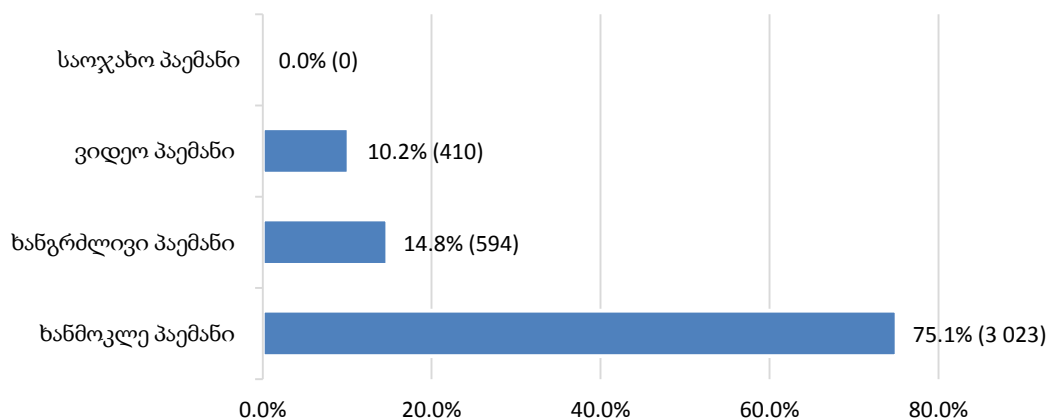
წახალისების ფორმები დაწესებულებებში



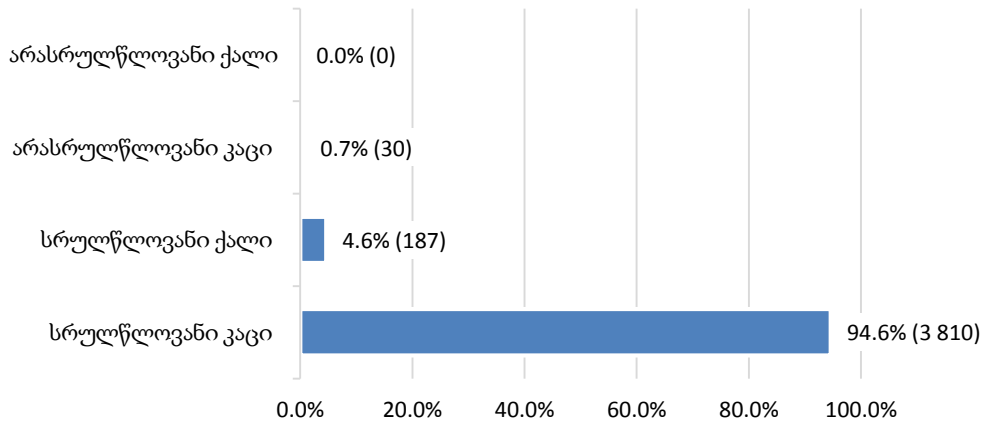
1.14 პაემნის ღონისძიებები

2017 წლის დეკემბრის თვეში, ბრალდებულებმა და მსჯავრდებულებმა პაემნის უფლებით სულ 4 027-ჯერ ისარგებლეს. განხორციელებული პაემნები სახეობებისა და დაწესებულებების მიხედვით გამოსახულია ქვემოთ დიაგრამებზე (იხ. დანართი, ცხრილი №23):

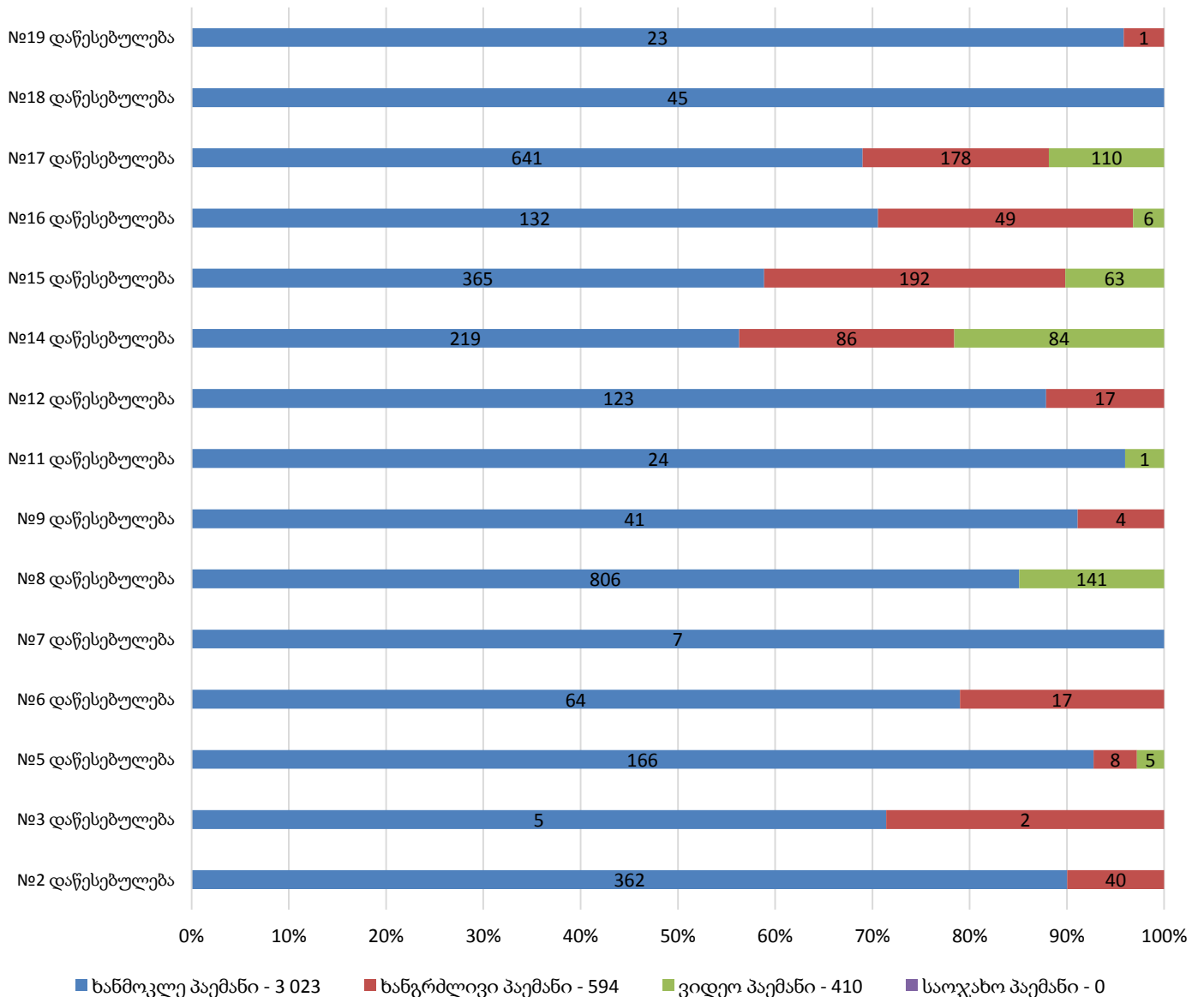
პაემნის ღონისძიებები



პაემნის ღონისძიებები სქესობრივ-ასაკობრივ ჭრილში



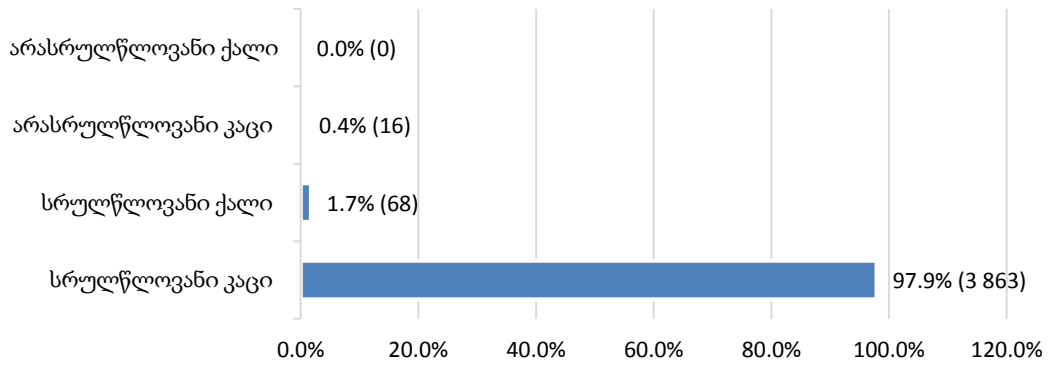
პაემნები დაწესებულებებში



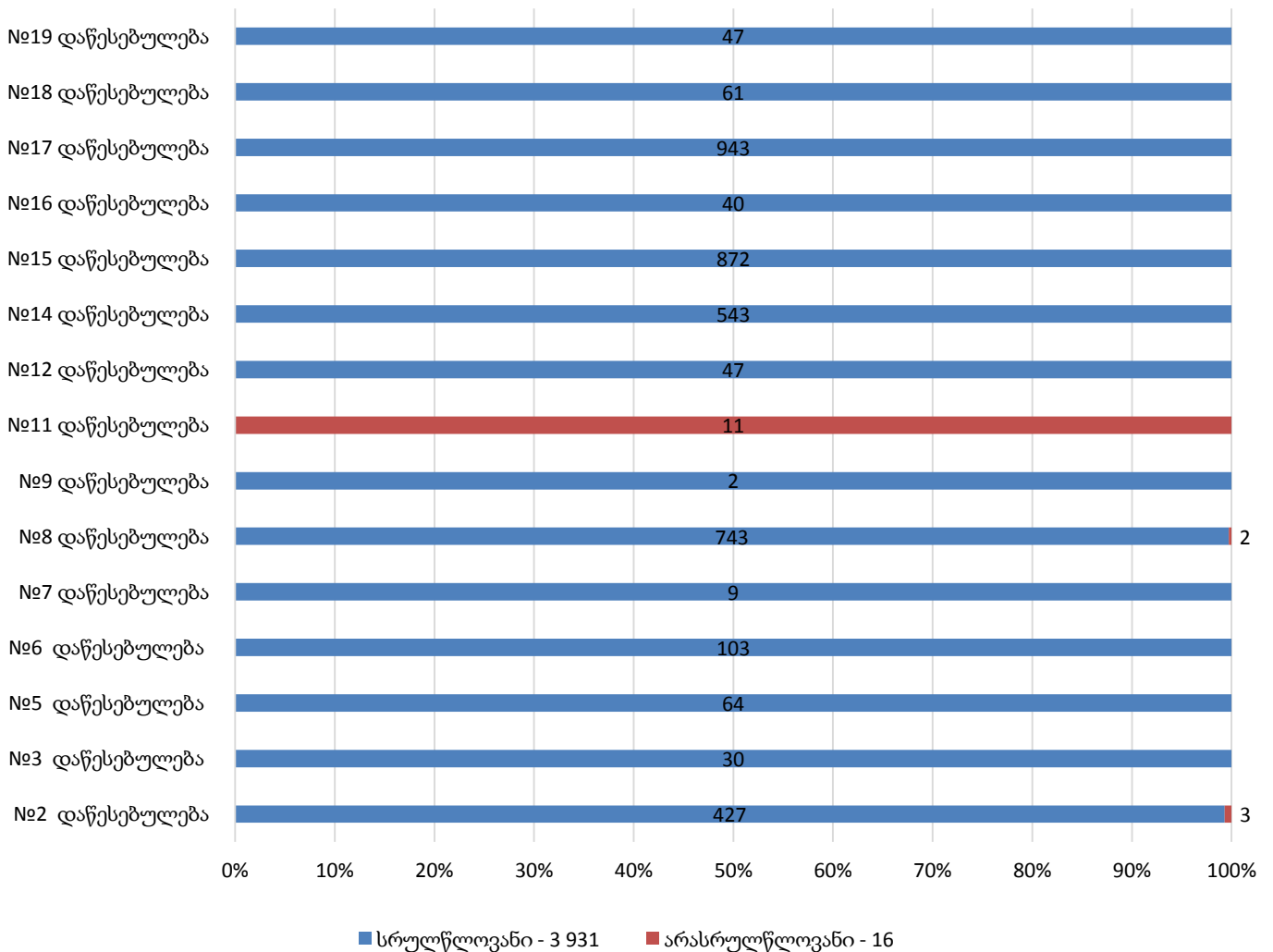
1.15 წარსულში ნასამართლევი ბრალდებულები და მსჯავრდებულები

2017 წლის დეკემბრის თვეში, წარსულში ნასამართლევ ბრალდებულთა და მსჯავრდებულთა რაოდენობა (3 947) სქესობრივ-საკობრივი კრილისა და დაწესებულებების მიხედვით გამოსახულია ქვემოთ დიაგრამებზე (იხ. დანართი, ცხრილი №24):

წარსულში ნასამართლევი ბრალდებულები და მსჯავრდებულები
სქესობრივ-საკობრივი კრილში



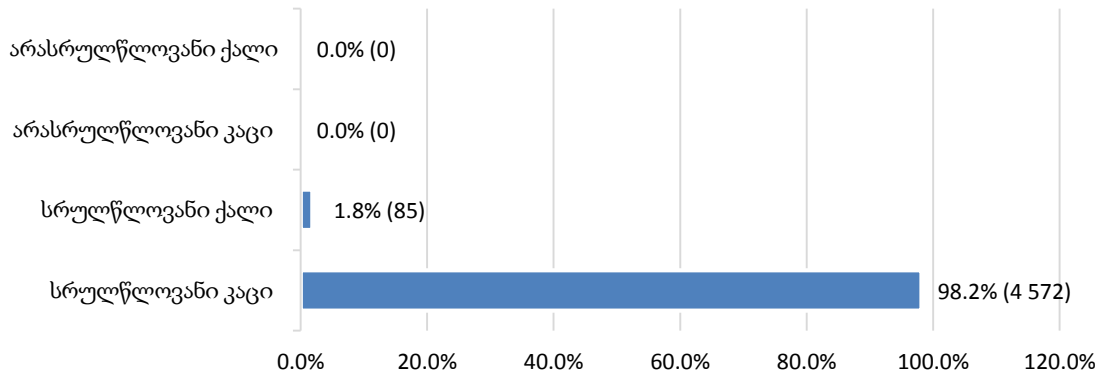
წარსულში ნასამართლევი
ბრალდებულები და მსჯავრდებულები დაწესებულებებში



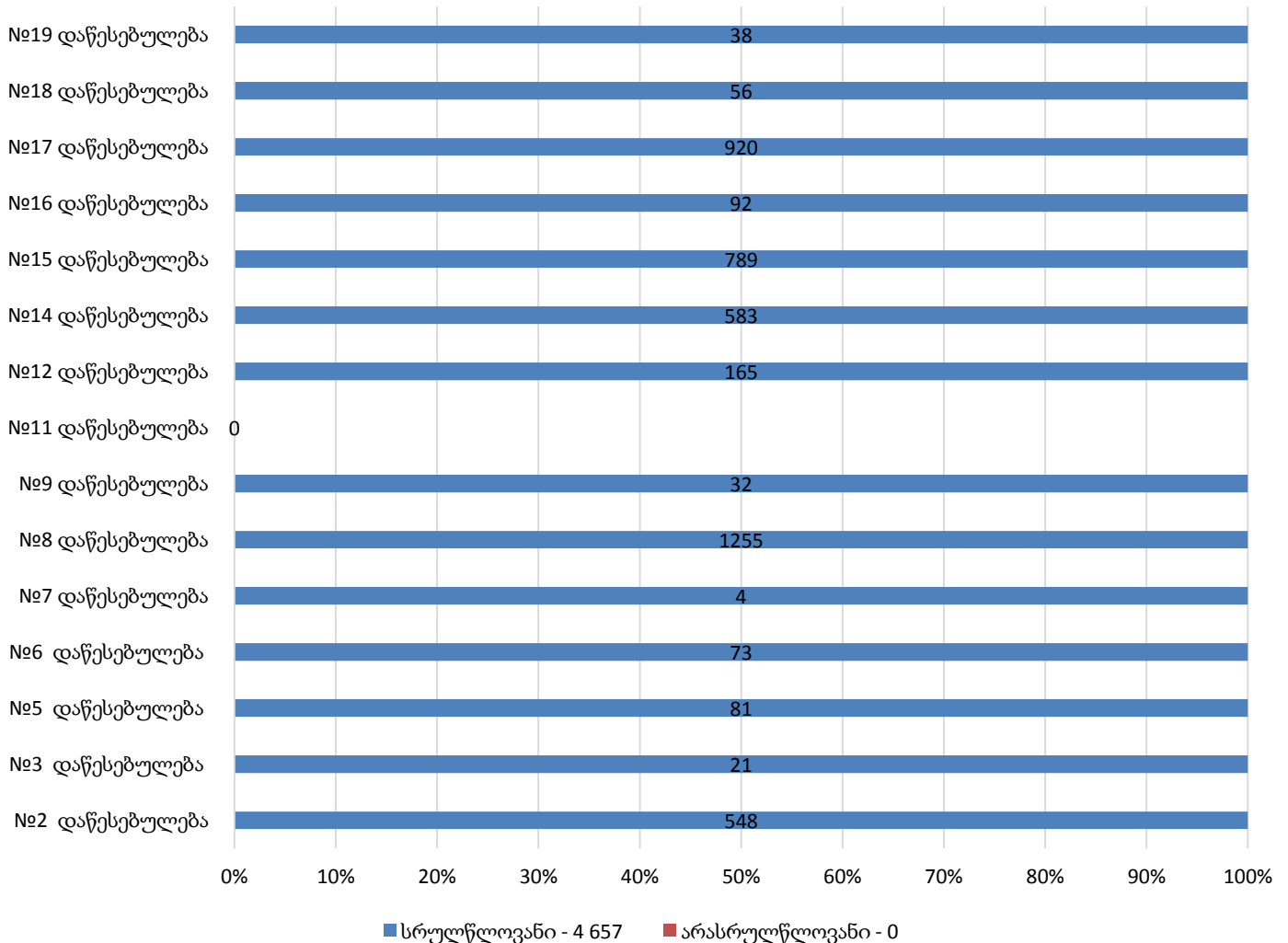
1.16 დაოჯახებული ბრალდებულები და მსჯავრდებულები

2017 წლის დეკემბრის თვეში, დაოჯახებულ ბრალდებულთა და მსჯავრდებულთა რაოდენობა (4 657) სქესობრივ-ასაკობრივი ჭრილისა და დაწესებულებების მიხედვით გამოსახულია ქვემოთ დიაგრამებზე (იხ. დანართი, ცხრილი №25):

დაოჯახებული ბრალდებულები და მსჯავრდებულები
სქესობრივ-ასაკობრივ ჭრელში



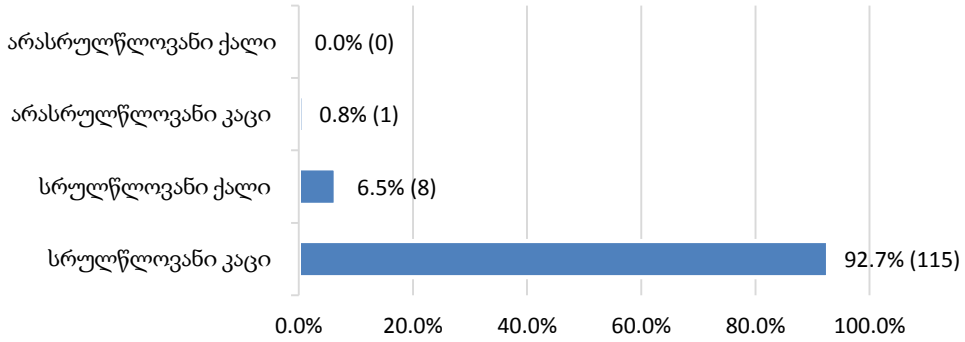
დაოჯახებული ბრალდებულები და მსჯავრდებულები
დაწესებულებებში



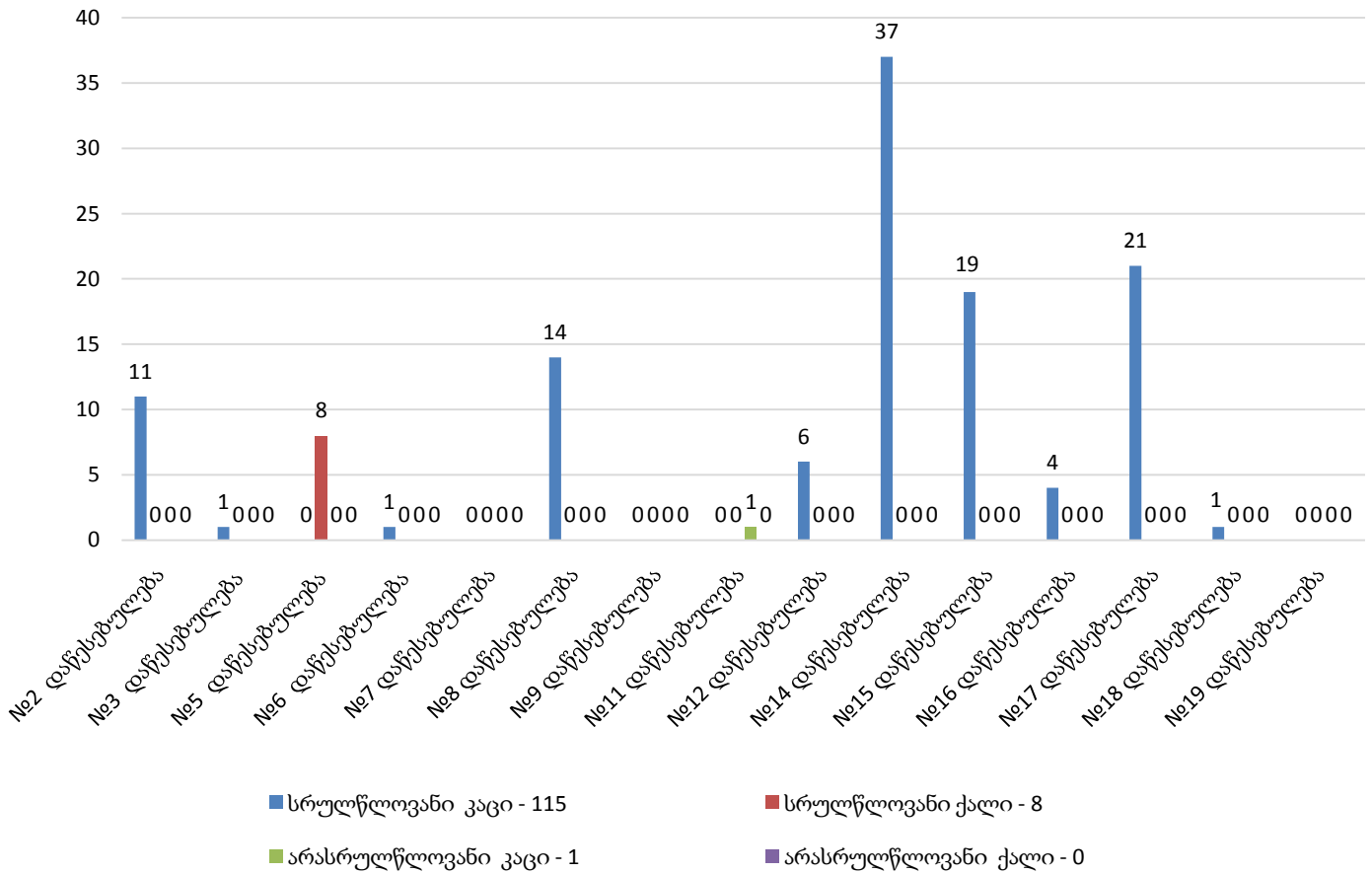
1.17 შეწყალების შედეგად საპატიმრო სასჯელისაგან გათავისუფლება

საანგარიშო პერიოდის განმავლობაში, შეწყალების შედეგად საპატიმრო სასჯელისაგან მსჯავრდებულთა გათავისუფლების სტატისტიკა სქესობრივ-ასაკობრივი ჭრილისა და დაწესებულებების მიხედვით გამოსახულია ქვემოთ დიაგრამებზე (იხ. დანართი, ცხრილი №15, №26):

შეწყალების შედეგად საპატიმრო სასჯელისაგან გათავისუფლება სქესობრივ-ასაკობრივ ჭრილში



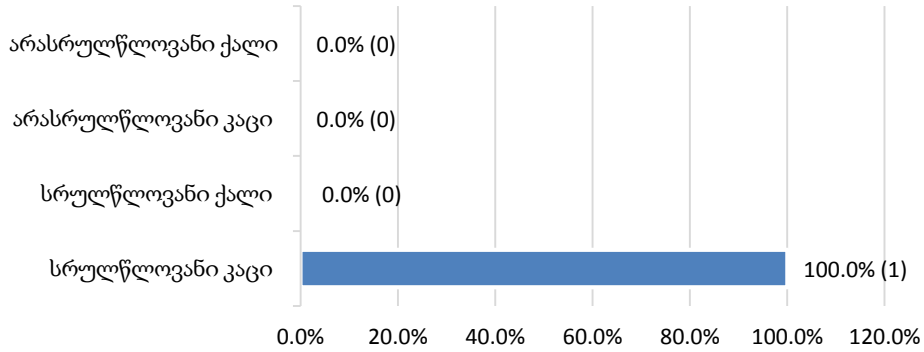
შეწყალების შედეგად საპატიმრო სასჯელისაგან გათავისუფლებული მსჯავრდებულები დაწესებულებებში



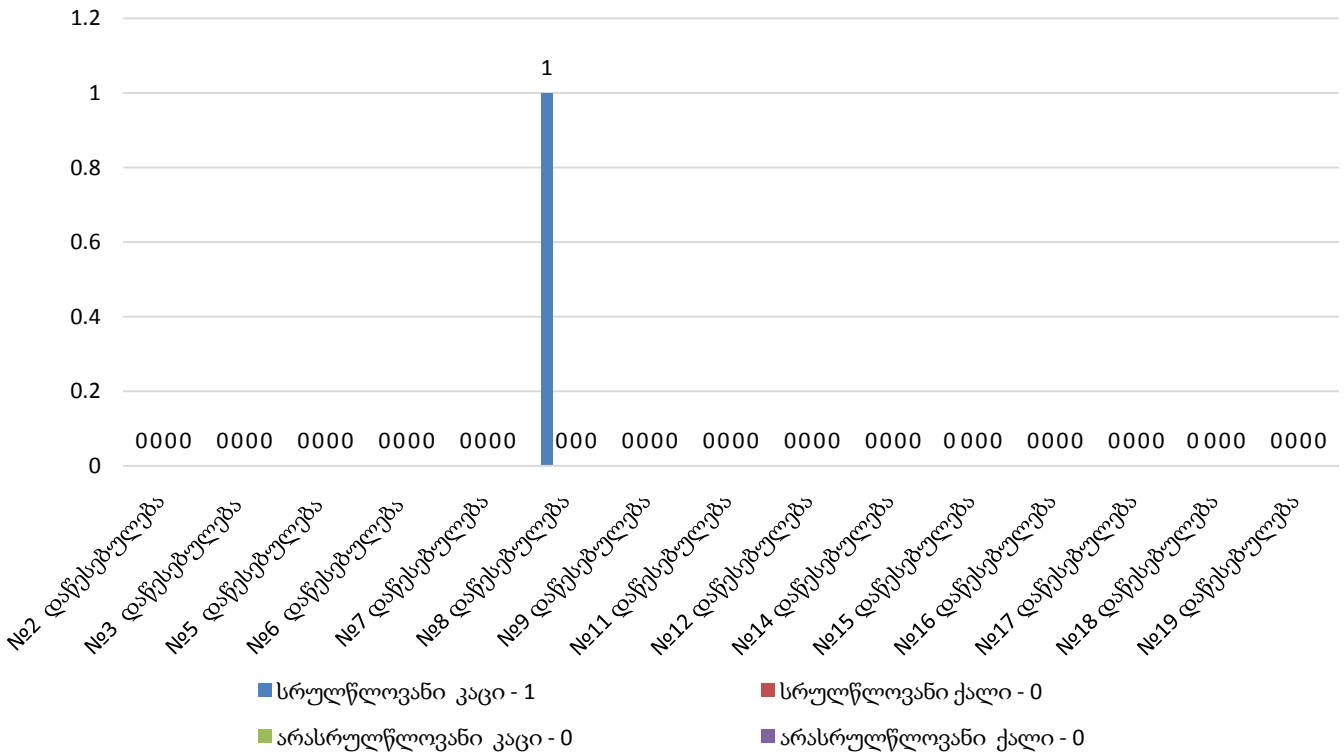
1.18 ამნისტიის შედეგად საპატიმრო სასჯელისაგან გათავისუფლება

საანგარიშო პერიოდის განმავლობაში, ამნისტიის შედეგად, საპატიმრო სასჯელისაგან ბრალდებულის/მსჯავრდებულის გათავისუფლების სტატისტიკა სქესობრივ-ასაკობრივი ჯგუფებისა და დაწესებულებების მიხედვით გამოსახულია ქვემოთ დიაგრამებზე (იხ. დანართი, ცხრილი №15, №27):

ამნისტიის შედეგად საპატიმრო სასჯელისაგან გათავისუფლება სქესობრივ-ასაკობრივ ჯგუფში



ამნისტიის შედეგად საპატიმრო სასჯელისაგან გათავისუფლებული მსჯავრდებულები დაწესებულებებში



1.19 პენიტენციურ სისტემაში მომხდარი დანაშაულები

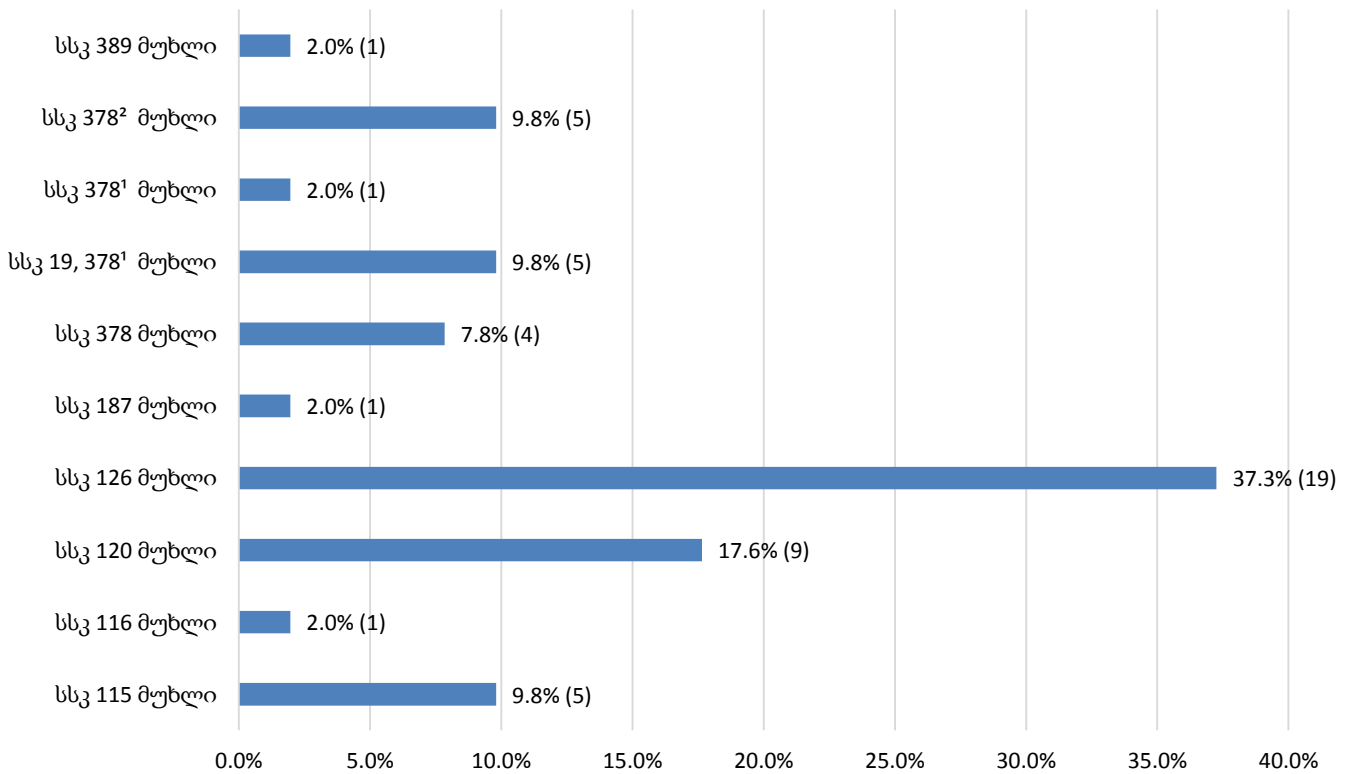
დანაშაულებრივი ფაქტების ჩადენის მაჩვენებელი პენიტენციურ სისტემაში გამოითვლება თითოეული დაწესებულებისთვის საქართველოს სსკ მუხლებით გათვალისწინებული ქმედებების მიხედვით, რაც

დაწესებულებებში კრიმინოგენული ვითარების ცალ-ცალკე ჩვენების გარდა საერთო ვითარების ასახვის საშუალებასაც იძლევა. გარდა ამისა, კრიმინოგენული სიტუაციის აღმრიცხავი მონაცემთა ცხრილები დანაშაულებრივი ფაქტებისა და მათ ჩამდენ პირთა ასაკის ურთიერთმიმართებასაც აჩვენებს.

სამინისტროს საგამოძიებო დეპარტამენტის ინფორმაციაზე დაყრდნობით, 2017 წლის დეკემბრის თვეში, პენიტენციურ სისტემაში მომხდარი გამოსაძიებელი ფაქტების რაოდენობამ საქართველოს სისხლის სამართლის კოდექსის 10 მუხლით გათვალისწინებული 51 ერთეული ქმედება შეადგინა. მათგან, ყველაზე მეტი ხვედრითი წილი საქართველოს სსკ 126-ე (ძალადობა) მუხლით ჩადენილ ქმედებებზე მოდის.

ქვემოთ მოცემულ დიაგრამაზე ნაჩვენებია საანგარიშო პერიოდში გამოძიების დაწყების საფუძვლად ქცეული დანაშაულებრივი ფაქტების რაოდენობა და მათი ხვედრითი წილი საერთო რაოდენობაში (იხ. დანართი, ცხრილი №28, №29):

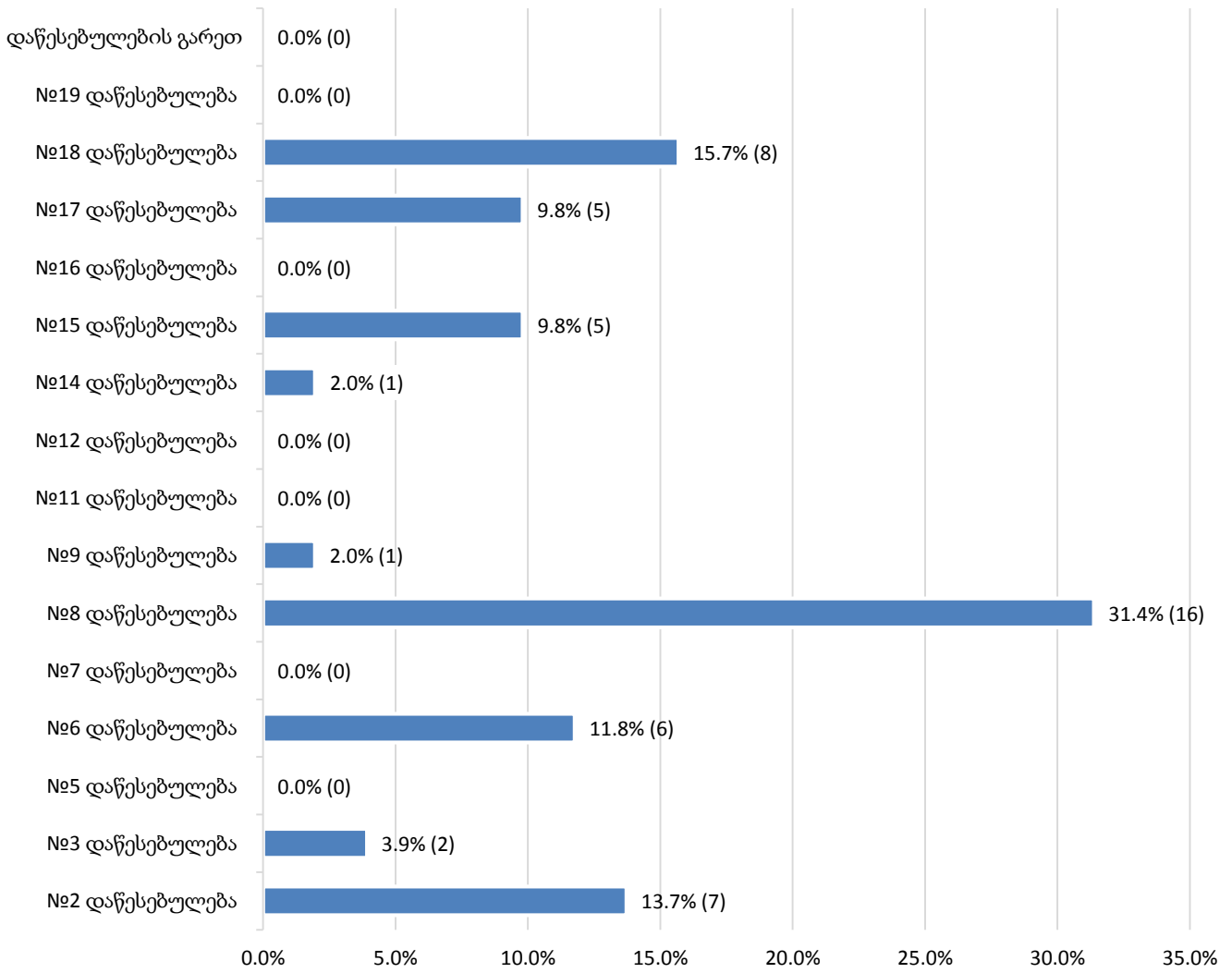
**დანაშაულებრივი ფაქტები,
რომლებზეც დაიწყო გამოძიება**



**ჩადენილი დანაშაულებრივი ფაქტები
დაწესებულებებსა და დაწესებულებების გარეთ, პირთა ასაკობრივი ჯგუფების მიხედვით**

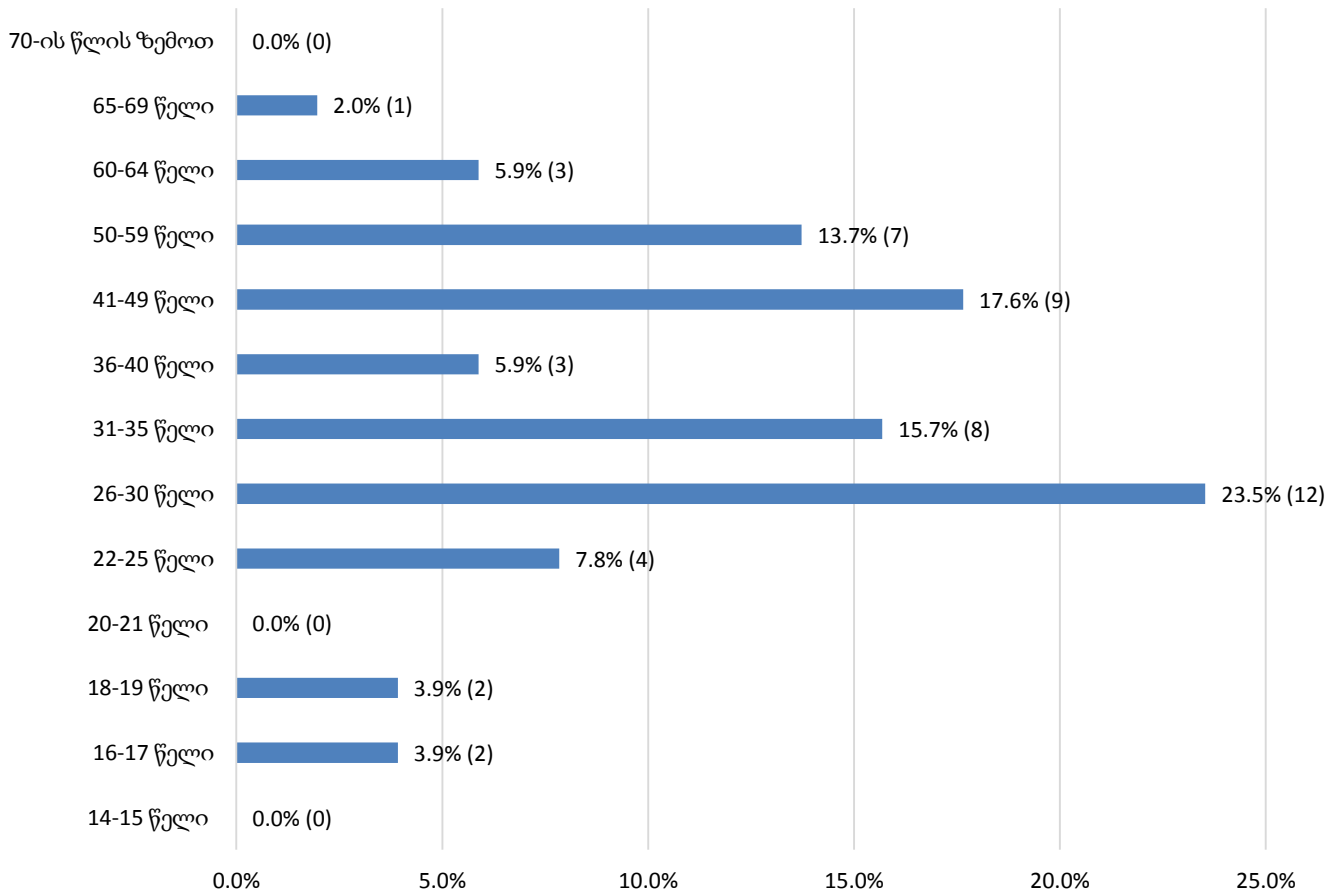
2017 წლის დეკემბრის თვეში, გამოძიება 9 სხვადასხვა დაწესებულებაში მომხდარ დანაშაულებრივ ფაქტებზე დაიწყო. შემდეგი გრაფიკი ადგილმდებარეობის მიხედვით ჩადენილი დანაშაულებრივი ფაქტების პროცენტულ მაჩვენებელს ასახავს:

**ჩადენილი დანაშაულებრივი ფაქტები
დაწესებულებებში და დაწესებულების გარეთ**



საანგარიშო პერიოდში, გამოძიება ჩადენილ დანაშაულებრივ ფაქტზე სულ 51 პირის მიმართ წარიმართა. გამოძიების ობიექტს - ქმედების ჩამდენ პირთა საერთო რაოდენობის უმრავლესობას 26-30 წლამდე ასაკის პირები შეადგენდნენ. ქვემოთ ნაჩვენებ დიაგრამაზე ასახულია 2017 წლის დეკემბრის თვეში ჩადენილი ქმედებებისა და ჩამდენ პირთა ასაკობრივი კატეგორიების ურთიერთმიმართება:

**პირთა რაოდენობა,
რომელთა მიმართაც დაწყებულია გამოძიება**



1.20 დაავადებათა გავრცელება (პრევალენტობა) პენიტენციურ სისტემაში⁴

დაავადებათა გავრცელება (პრევალენტობა)

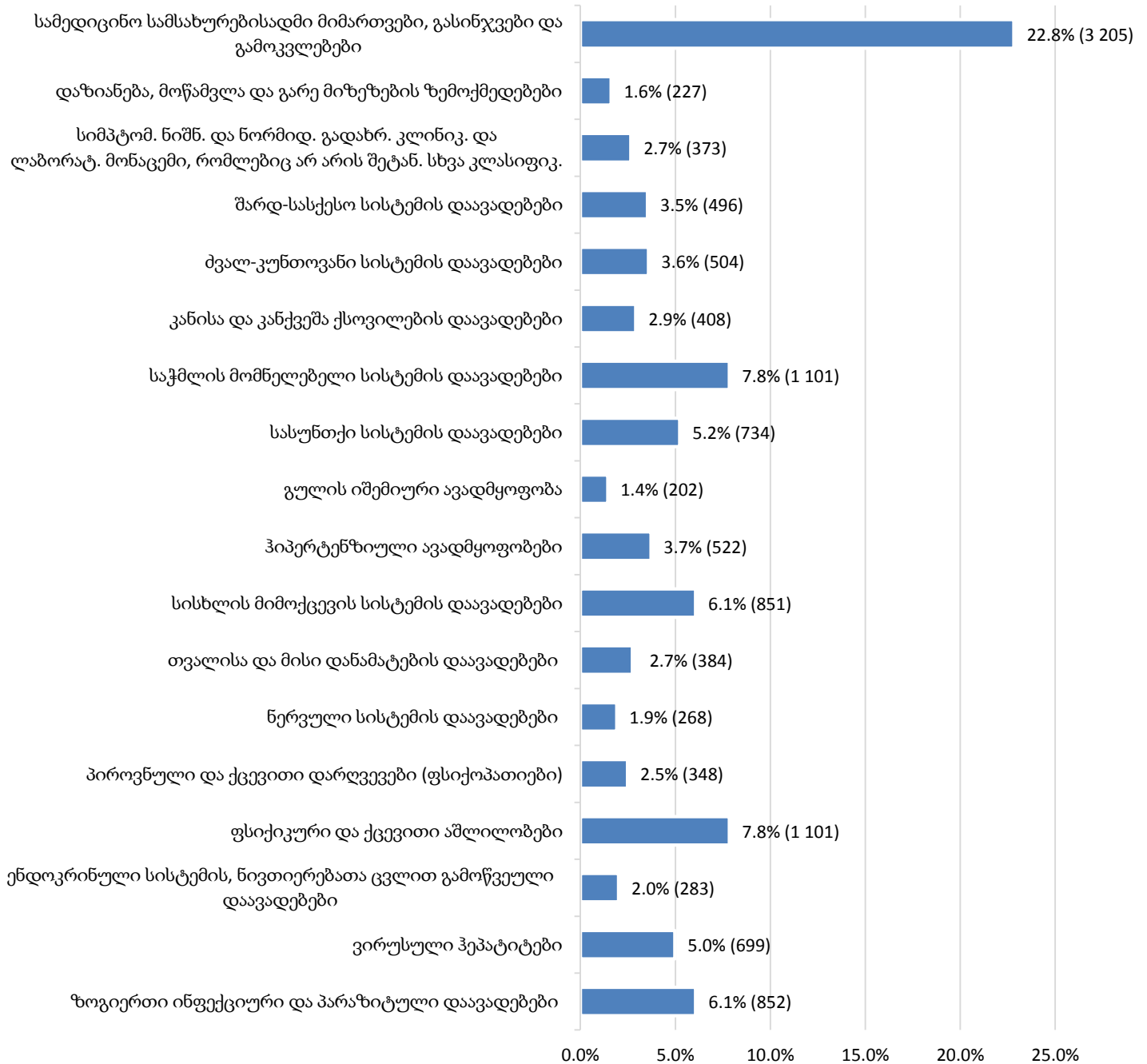
2017 წლის დეკემბრის თვეში, სამინისტროს სამედიცინო დეპარტამენტის მონაცემებით, ექიმ-სპეციალისტთა კონსულტაციების შედეგად გამოვლენილი სხვადასხვა სახეობის დაავადებათა საერთო რაოდენობა 14 042-ს გაუტოლდა. ქვემოთ მოცემულ დიაგრამაზე ნაჩვენებია დაავადებულთა ხვედრითი წილი კონკრეტული დაავადების მიხედვით. სამედიცინო მდგომარეობის ამსახველი მონაცემთა ცხრილები ასევე იძლევა დაავადებების სქესობრივ-ასაკობრივ ჯგუფებში გავრცელების რაოდენობრივი მასშტაბის დადგენის საშუალებას.

პენიტენციურ სისტემაში გავრცელებული დაავადებებიდან ყველაზე დიდი წილი სამედიცინო სამსახურებისადმი მიმართვებზე, გასინჯვებსა და გამოკვლევებზე (3 205) მოდის. ხოლო, ყველაზე დაბალი მაჩვენებლით წარმოდგენილი დაავადებები გაერთიანებულია კატეგორიაში „სხვა“ (მამაკაცის სასქესო ორგანოების ავადმყოფობები (162), განზრახ თვითდაზიანება (152), ფსიქოპათიური ნივთიერებებით განპირობებული ფსიქიკური და ქცევითი აშლილობები (142), შაქრიანი დიაბეტი (123), ყურისა და დვრილისებრი მორჩის დაავადებები (123), ფარისებრი ჯირკვლის დაავადებები (120), ტრავმები (97), შიზოფრენია, შიზოტიპური

⁴ დაავადებათა შესაბამისი კოდები (ICD10) იხილეთ ანგარიშის დანართში.

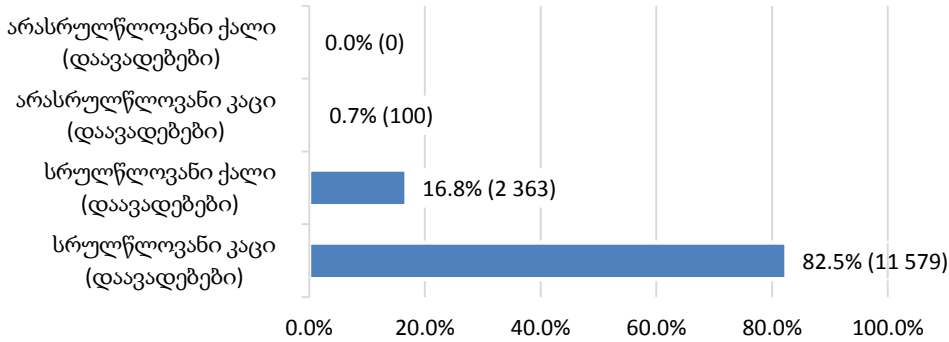
აშლილობანი (93), ავადობის და სიკვდილიანობის გარე მიზეზები (86), ქალის მენჯის დრუს ორგანოების ანთებითი ავადმყოფობები და ქალის სასქესო სისტემის არაანთებითი ავადმყოფობები (82), ადამიანის იმუნოდეფიციტის ვირუსით გამოწვეული ავადმყოფობები (71), ინფექციური ავადმყოფობები (59), ასთმა (45), სიმსივნეები (38), უპირატესად სქესობრივი გზით გადამდები ინფექციები (33), სისხლისა და სისხლმზადი ორგანოების დაავადებები და იმუნური მექანიზმების მიმდინარე ზოგიერთი დარღვევები (24), ვირუსული ინფექციები, რომლებსაც ახასიათებთ კანისა და ლორწოვანი გარსის დაზიანება (13), ტუბერკულოზი (10), ნაწლავური ინფექციები (5), სხვა ვირუსული დაავადებები (4), თანდაყოლილი მანკები, დეფორმაციები და ქრომოსომული დარღვევები (2) (იხ. დანართი, ცხრილი №30):

დაავადებათა გავრცელება (პრევალენტობა)



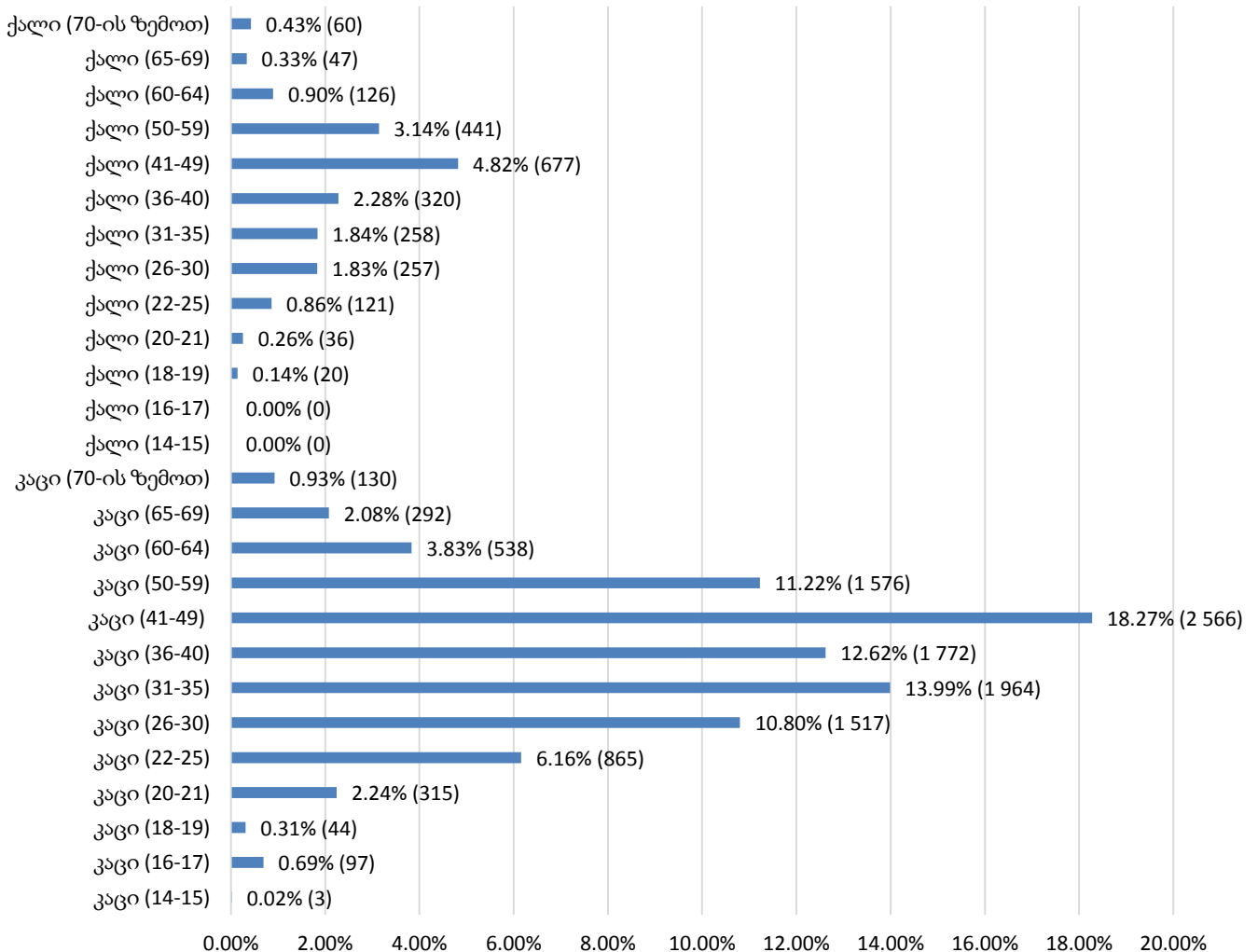
დაავადებული პირების კატეგორიაში ყველაზე მეტი მაჩვენებლით სრულწლოვანი კაცები (11 579) ხასიათდებიან. დაავადებები სქესობრივ-საკობრივი ჯგუფების მიხედვით ქვემოთ დიაგრამაზეა წარმოდგენილი (იხ. დანართი, ცხრილი №31):

**დაავადებათა გავრცელება (პრევალენტობა)
ბრალდებულთა და მსჯავრდებულთა
სქესობრივ-საკობრივ ჯგუფებში**



შემდეგი დიაგრამა განსაზღვრავს ქალებისა და კაცების ასაკობრივი კატეგორიების ხვედრით წილს დაავადებულთა საერთო რაოდენობაში:

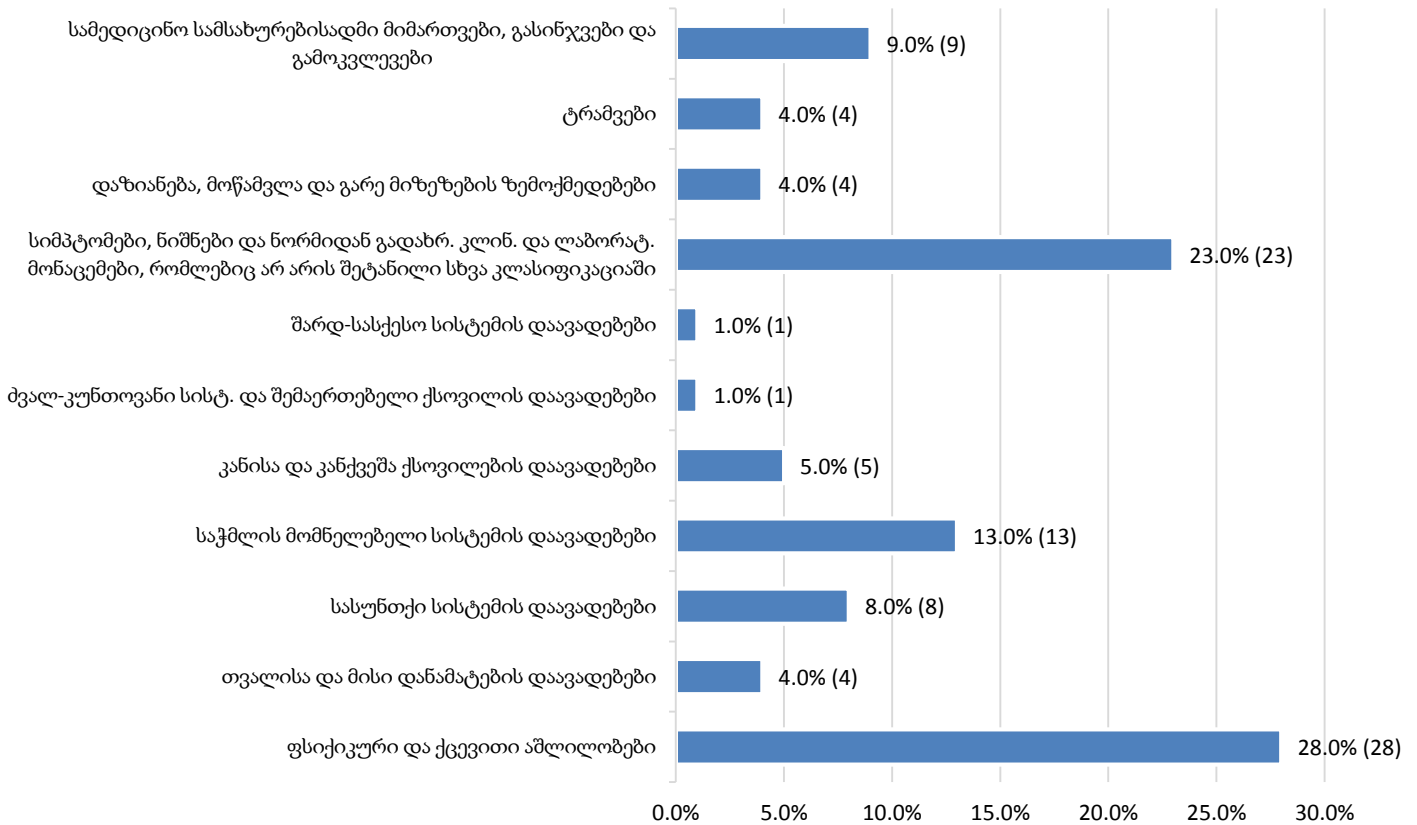
**დაავადებათა გავრცელება (პრევალენტობა)
ბრალდებულთა და მსჯავრდებულთა სქესობრივ-საკობრივ კატეგორიებში**



მოცემული დიაგრამიდან ჩანს, რომ მიმდინარე წლის დეკემბრის თვეში, დაავადებათა ყველაზე მაღალი მაჩვენებელი კაცებსა და ქალებში 41-49 წლამდე ასაკობრივ კატეგორიებში გამოვლინდა.

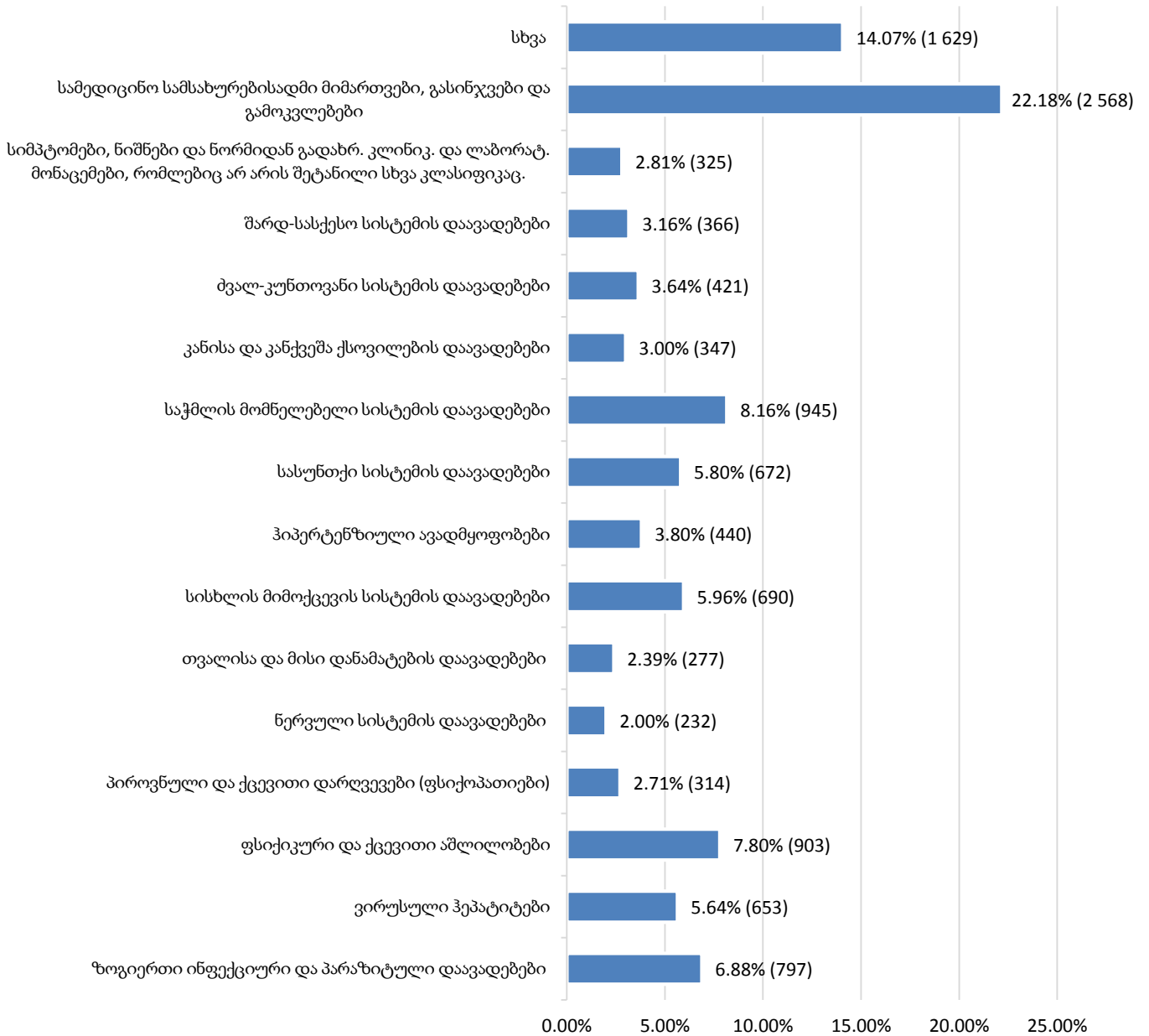
არასრულწლოვნებში დაავადებების რაოდენობა დაავადებათა მთლიანი რაოდენობის 0.7%-ს შეადგენს. დიაგრამაზე აღნიშნულია დაავადებათა მაჩვენებელი არასრულწლოვან ბრალდებულებსა და მსჯავრდებულებში დაავადებათა კატეგორიის მიხედვით:

**დაავადებათა გავრცელება (პრევალენტობა)
არასრულწლოვან კაცებში/ქალებში**



შემდეგი ორი დიაგრამა აჩვენებს დაავადებათა კატეგორიების გავრცელების მასშტაბს ცალ-ცალკე მამრობითი და მდედრობითი სქესის სრულწლოვან ბრალდებულთა და მსჯავრდებულთა მიმართ (იხ. დანართი, ცხრილი №31):

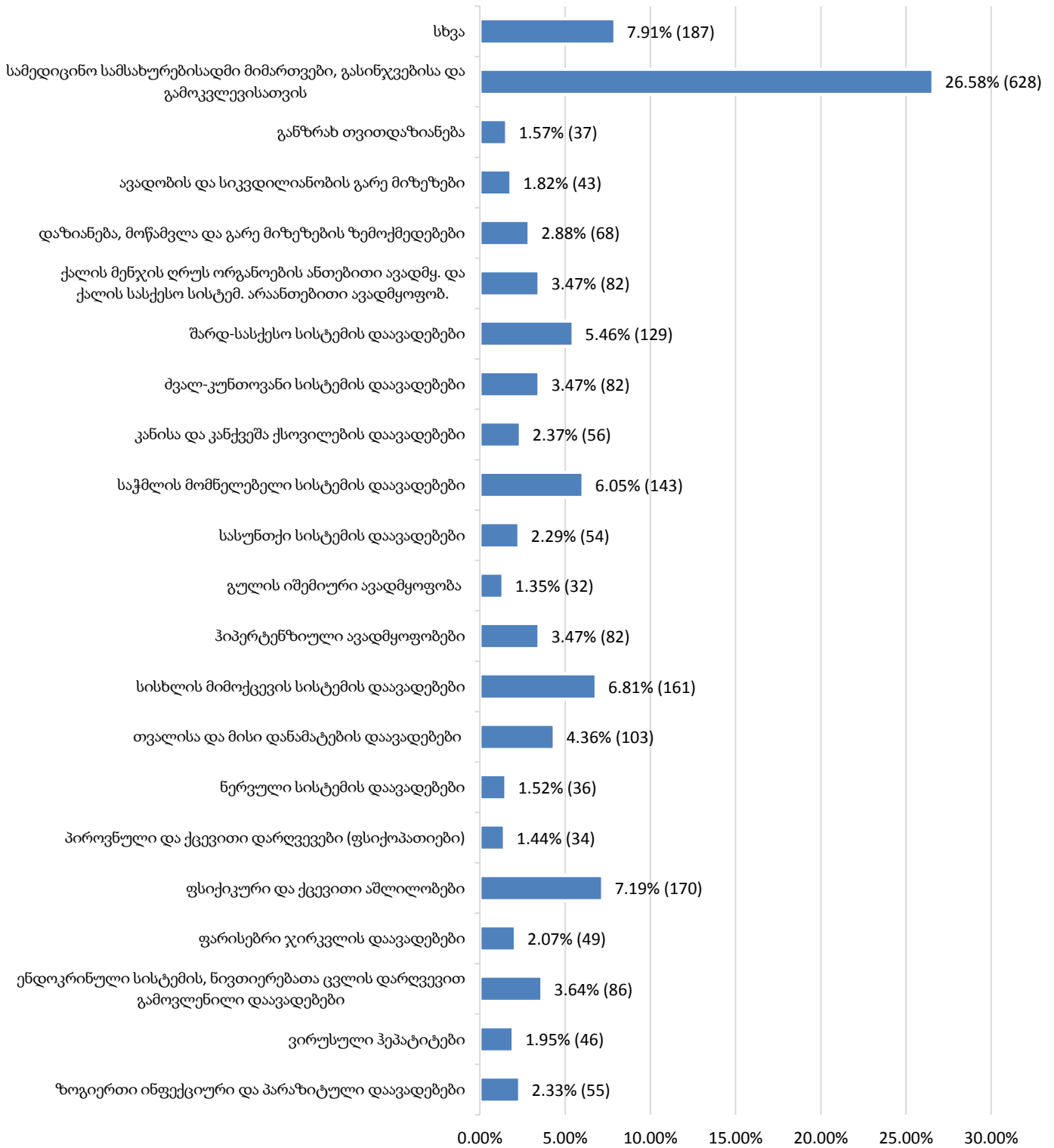
**დაავადებათა გავრცელება (პრევალენტობა)
სრულწლოვან კაცებში**



დიაგრამაზე ყველაზე დაბალი მაჩვენებლით წარმოდგენილი დაავადებები გაერთიანებულია კატეგორიაში „სხვა“ (ენდოკრინული სისტემის დაავადებები (197), გულის იშემიური ავადმყოფობა (170), მამაკაცის სასქესო ორგანოების ავადმყოფობები (162), დაზიანება, მოწამვლა და გარე მიზეზების ზემოქმედებები (155), ფსიქოპათიური ნივთიერებებით განპირობებული ფსიქიკური და ქცევითი აშლილობები (129), განზრახ თვითდაზიანება (115), ყურისა და დვრილისებრი მორჩის დაავადებები (112), შაქრიანი დიაბეტი (106), ტრავმები (71), ფარისებრი ჯირკვლის დაავადებები (71), შიზოფრენია, შიზოტიპური აშლილობანი (68), ადამიანის იმუნოდეფიციტის ვირუსით გამოწვეული ავადმყოფობები (65), ინფექციური ავადმყოფობები (48), ასთმა (43), ავადობის და სიკვდილიანობის გარე მიზეზები (43), სიმსივნეები (22), უპირატესად სქესობრივი გზით გადამდები ინფექციები (17), სისხლისა და სისხლმზადი ორგანოების დაავადებები და იმუნური მექანიზმის მიმდინარე ზოგიერთი დარღვევები (15), ტუბერკულოზი (6), ვირუსული ინფექციები, რომლებსაც ახასიათებთ კანისა და ლორწოვანი

გარსის დაზიანება (5), სხვა ვირუსული დაავადებები (4), ნაწლავური ინფექციები (4), თანდაყოლილი მანკები, დეფორმაციები და ქრომოსომული დარღვევები (1).

**დაავადებათა გავრცელება (პრევალენტობა)
სრულწლოვან ქალებში**



დიაგრამაზე ყველაზე დაბალი მაჩვენებლით წარმოდგენილი დაავადებები გაერთიანებულია კატეგორიაში „სხვა“ (სიმპტომები, ნიშნები და ნორმიდან გადახრილი კლინიკური და ლაბორატორიული მონაცემები, რომლებიც არ

არის შეტანილი სხვა კლასიფიკაციაში (25), შიზოფრენია, შიზოტიპური აშლილობანი (25), ტრავმები (22), შაქრიანი დიაბეტი (17), უპირატესად სქესობრივი გზით გადამდები ინფექციები (16), სიმსივნეები (16), ფსიქოპათიური ნივთიერებებით განპირობებული ფსიქიკური და ქცევითი აშლილობანი (13), ყურისა და დვრილისებრი მორჩის დაავადებები (11), ინფექციური ავადმყოფობები (11), სისხლისა და სისხლმზადი ორგანოების დაავადებები და იმუნური მექანიზმის მიმდინარე ზოგიერთი დარღვევები (9), ვირუსული ინფექციები რომლებსაც ახასიათებს კანისა და ლორწოვანი გარსის დაზიანება (8), ადამიანის იმუნოდეფიციტის ვირუსით გამოწვეული ავადმყოფობები (6), ტუბერკულოზი (4), ასთმა (2), ნაწლავური ინფექციები (1), თანდაყოლილი მანკები, დეფორმაციები და ქრომოსომული დარღვევები (1)).

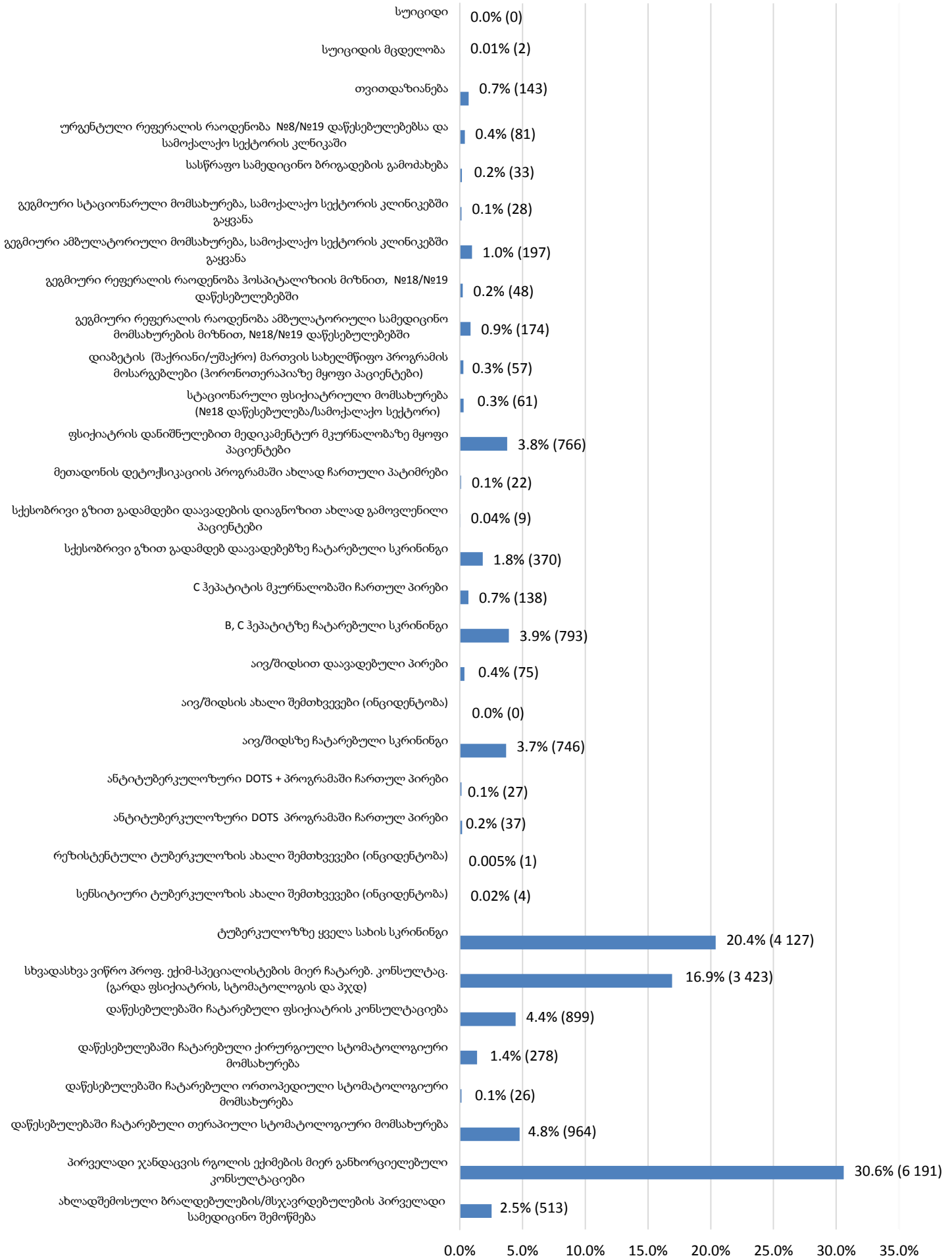
როგორც დიაგრამებიდან ჩანს, მამრობითი და მდედრობითი სქესის სრულწლოვან ბრალდებულებსა და მსჯავრდებულებში სჭარბობს გასინჯვებისა და გამოკვლევებისათვის სამედიცინო სამსახურებისადმი მიმართვები.

სამედიცინო სერვისებით უზრუნველყოფა

პენიტენციურ დაწესებულებებში მკურნალობასთან დაკავშირებული მონაცემები ამ ეტაპზე წლიურ ფორმაში ყოველთვიურად გაწეული პრევენციული და სამკურნალო ღონისძიებების მიხედვით ითვლება.

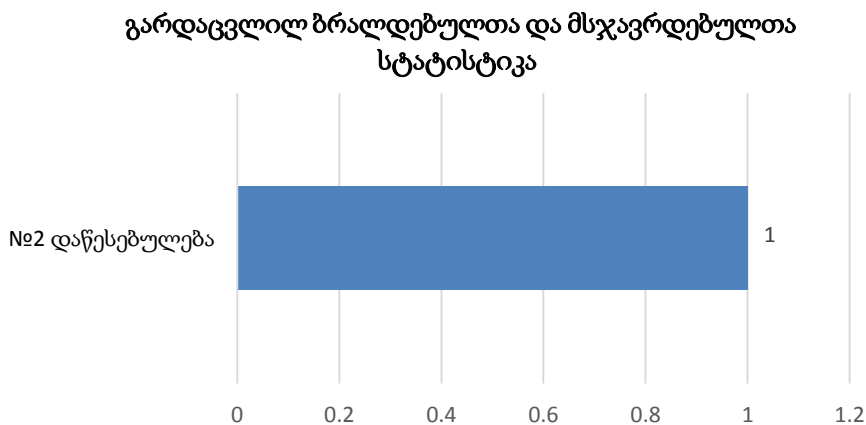
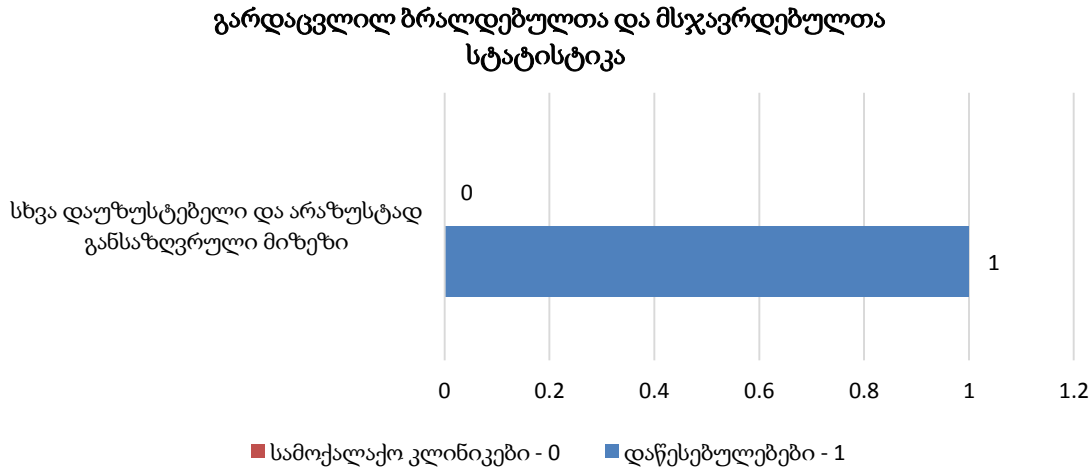
ქვემოთ ნაჩვენებია დიაგრამა პენიტენციურ დაწესებულებებში განთავსებულ პირთათვის 2017 წლის დეკემბრის თვეში სამედიცინო სერვისებით უზრუნველყოფას პრევენციული და სამკურნალო ღონისძიებების ტიპების მიხედვით წარმოგვიდგენს (იხ. დანართი, ცხრილი №32):

პრევენციული და სამკურნალო ღონისძიებები



1.21 გარდაცვალება

2017 წლის დეკემბრის თვეში, პენიტენციურ სისტემაში ბრალდებულის/მსჯავრდებულის გარდაცვალების 1 ფაქტი დაფიქსირდა. გარდაცვალების მაჩვენებელი ადგილმდებარეობისა და სავარაუდო ნოზოლოგიის მიხედვით ასახულია ქვემოთ დიაგრამებზე (იხ. დანართი, ცხრილი №33, №34):



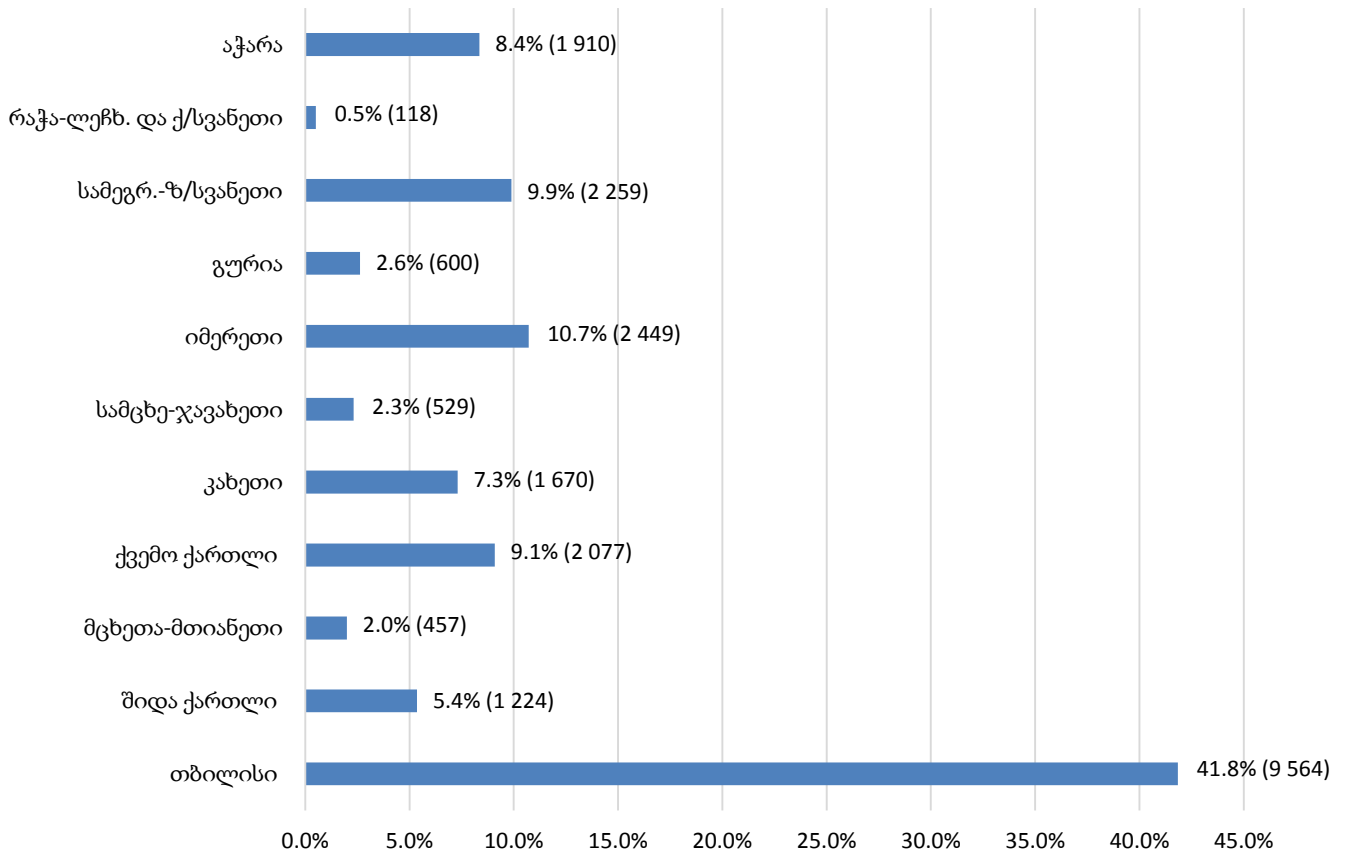
ნაწილი 2 - საქართველოს სასჯელაღსრულებისა და პრობაციის სამინისტროს მმართველობის სფეროში მოქმედი

სსიპ - პრობაციის ეროვნული სააგენტო

2.1 პირობით მსჯავრდებულები

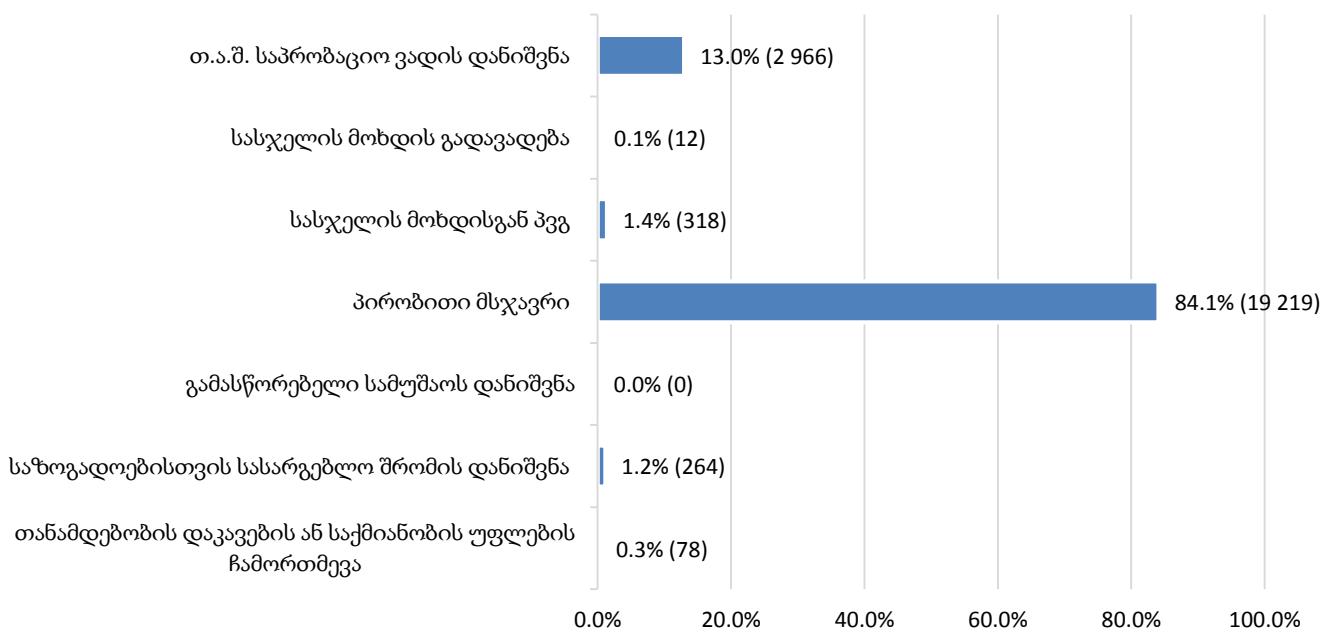
პირობით მსჯავრდებულთა რაოდენობის სტატისტიკური მონაცემები რეგიონულად როგორც სქესობრივ-ასაკობრივ ჯგუფებში, ასევე შეფარდებული ღონისძიების მიხედვით ითვლება. 2017 წლის დეკემბრის თვის მონაცემებით, საქართველოში სულ 22 857 პირობით მსჯავრდებული დაფიქსირდა. რეგიონებს შორის მაღალი მაჩვენებლით თბილისი გამოირჩევა, რომელსაც ასევე მაღალი მაჩვენებლით იმერეთის, სამეგრელო ზემო-სვანეთის, ქვემო ქართლისა და აჭარის რეგიონი მოსდევს. პირობით მსჯავრდებულთა ყველაზე მცირე რაოდენობა კი რაჭა-ლეჩხუმსა და ქსვანეთის რეგიონშია დაფიქსირებული (იხ. დანართი, ცხრილი №35):

პირობით მსჯავრდებულები რეგიონებში



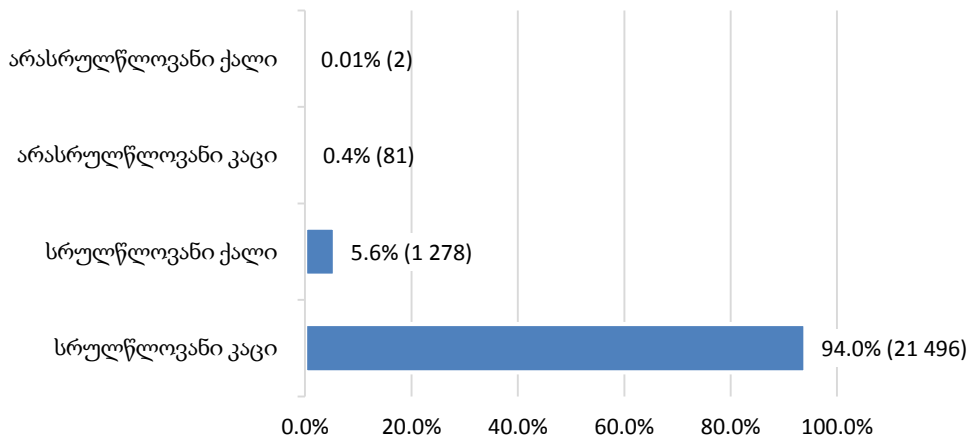
შეფარდებული ღონისძიების მიხედვით, ქვეყანაში პირობით მსჯავრდებულთა ყველაზე მეტი რაოდენობა პირობით მსჯავრზე (19 219) მოდის, ხოლო ყველაზე მცირე მაჩვენებლით ხასიათდება სასჯელის მოხდის გადავადება (12).

პირობით მსჯავრდებულები შეფარდებული ღონისძიების მიხედვით



მთელი ქვეყნის მასშტაბით, პირობით მსჯავრდებულთა სქესობრივ-ასაკობრივ ჯგუფებში უმეტესობა სრულწლოვანი კაცებით არის წარმოდგენილი, რაც ნათლად ჩანს ქვემოთ წარმოდგენილ დიაგრამაზე (იხ. დანართი, ცხრილი №36, №37):

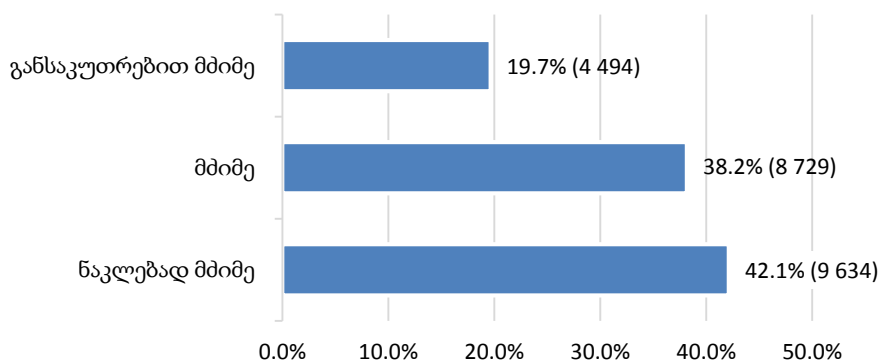
**პირობით მსჯავრდებულთა
სქესობრივ-ასაკობრივი ჯგუფები**



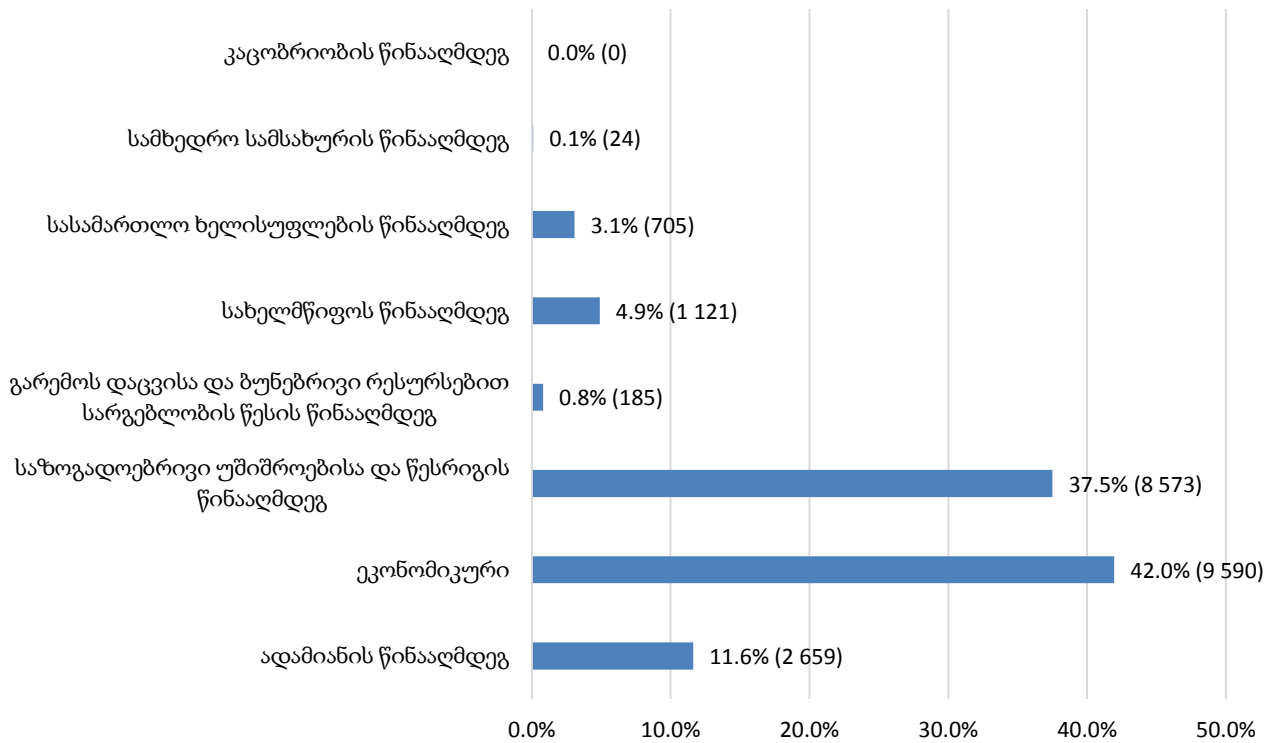
2.2 პირობით მსჯავრდებულები დანაშაულის კატეგორიისა და სახეობის მიხედვით

საანგარიშო პერიოდის განმავლობაში, პირობით მსჯავრდებულთა რაოდენობას დანაშაულის კატეგორიისა და სახეობის მიხედვით შემდეგი დიაგრამები ასახავს (იხ. დანართი, ცხრილი №38):

**პირობით მსჯავრდებულები
დანაშაულის კატეგორიის მიხედვით**



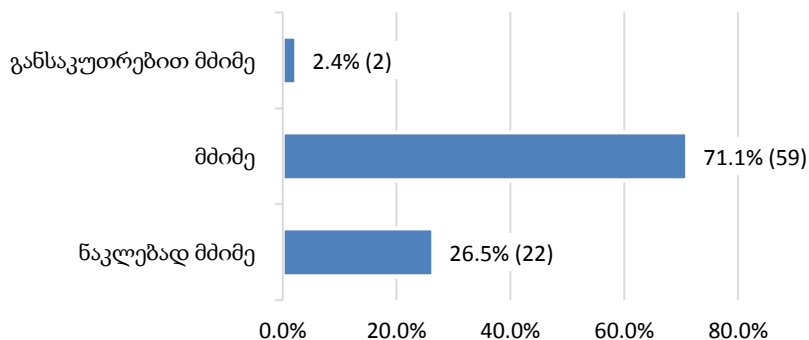
**პირობით მსჯავრდებულები
დანაშაულის სახეობის მიხედვით**



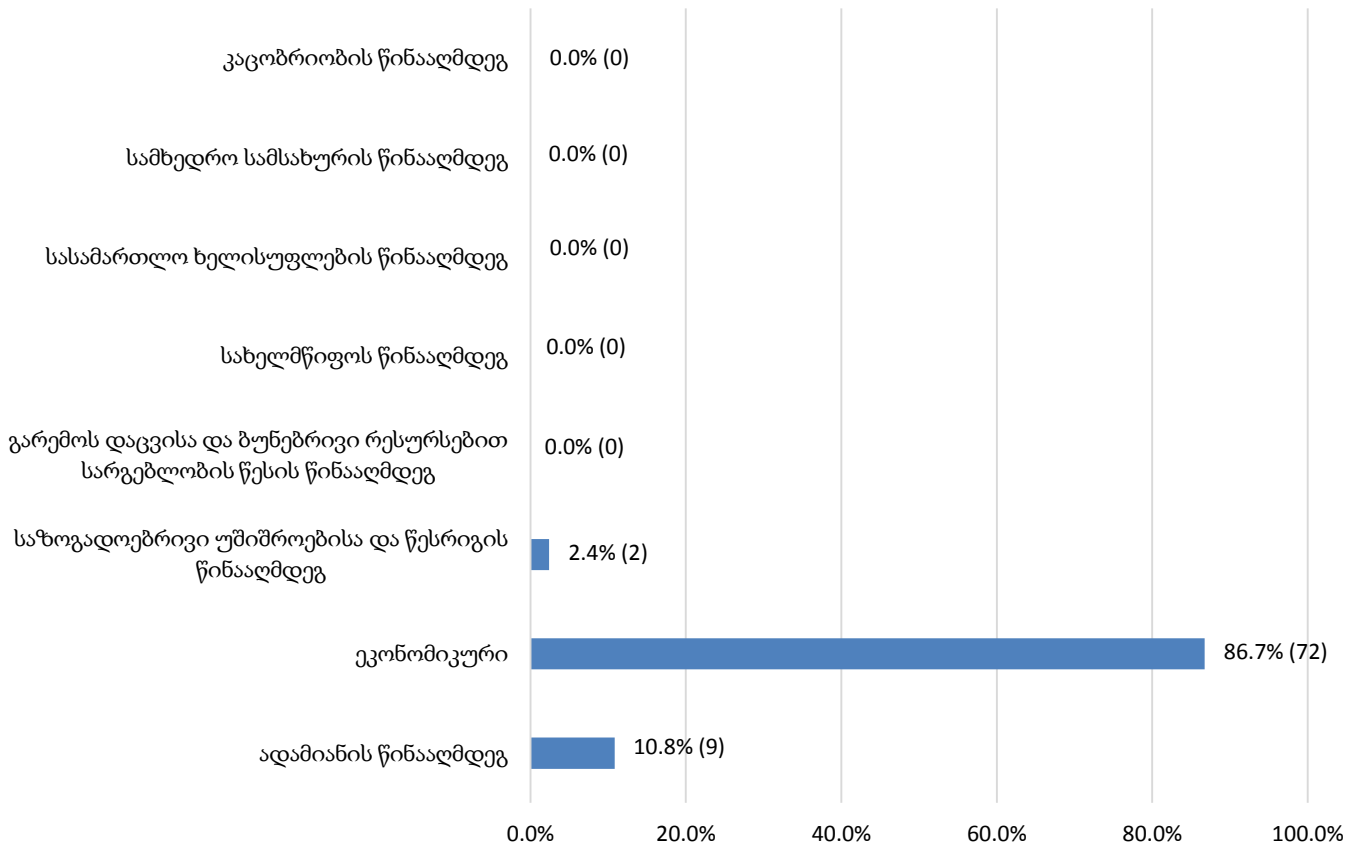
2.3 არასრულწლოვანი პირობით მსჯავრდებულები დანაშაულის კატეგორიისა და სახეობის მიხედვით

2017 წლის დეკემბრის თვის მონაცემებით, არასრულწლოვანი პირობით მსჯავრდებულები (83) პირობით მსჯავრდებულთა საერთო რაოდენობის 0.4%-ს შეადგენდნენ. არასრულწლოვანი პირობით მსჯავრდებულების 2.4% (2) ქალია. მათი საერთო რაოდენობის კლასიფიცირება დანაშაულის კატეგორიისა და სახეობის მიხედვით შემდეგ სურათს გვაძლევს (იხ. დანართი, ცხრილი №38):

**არასრულწლოვანი პირობით მსჯავრდებულები
დანაშაულის კატეგორიის მიხედვით**



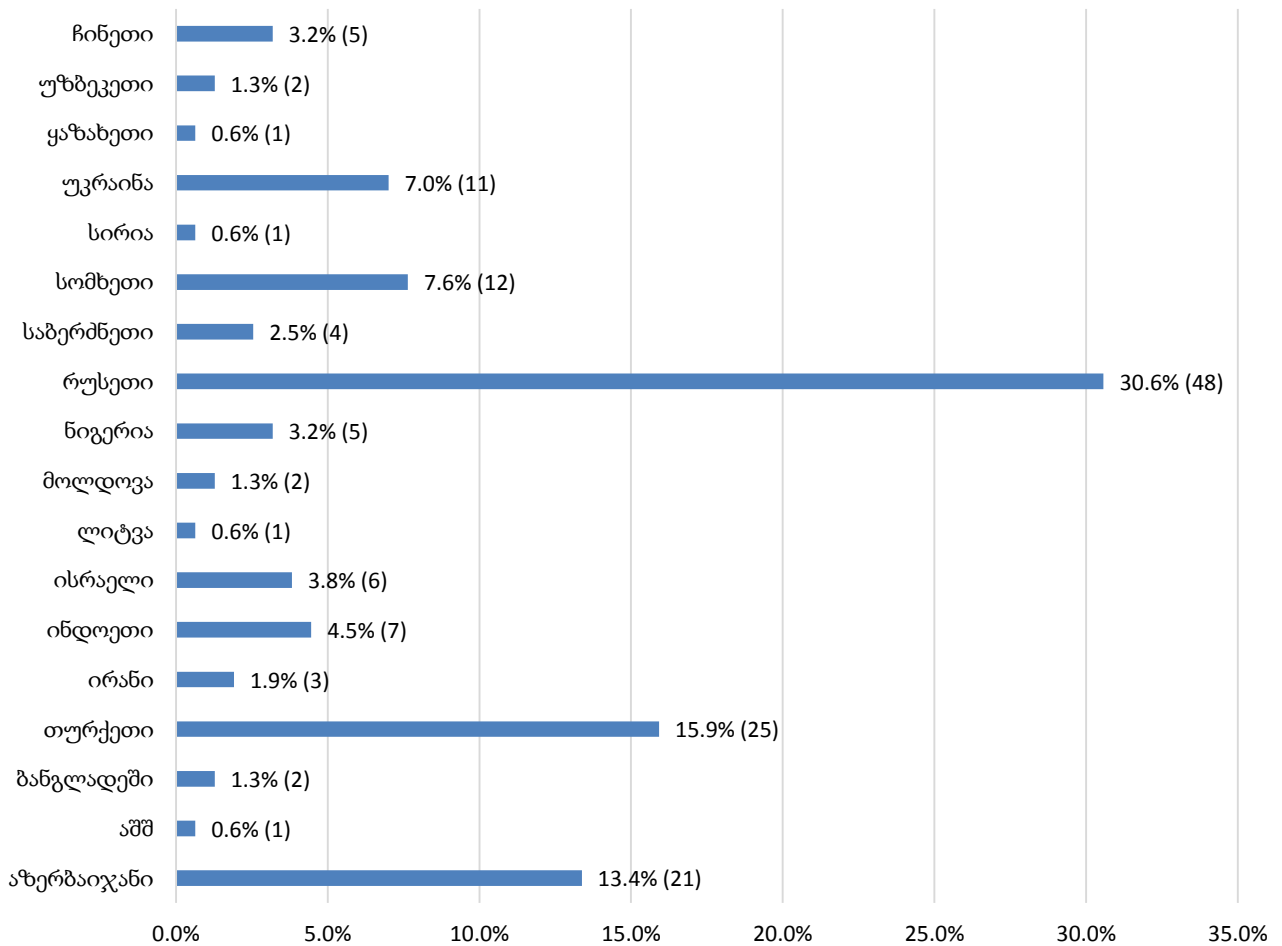
არასრულწლოვანი პირობით მსჯავრდებულები
დანაშაულის სახეობის მიხედვით



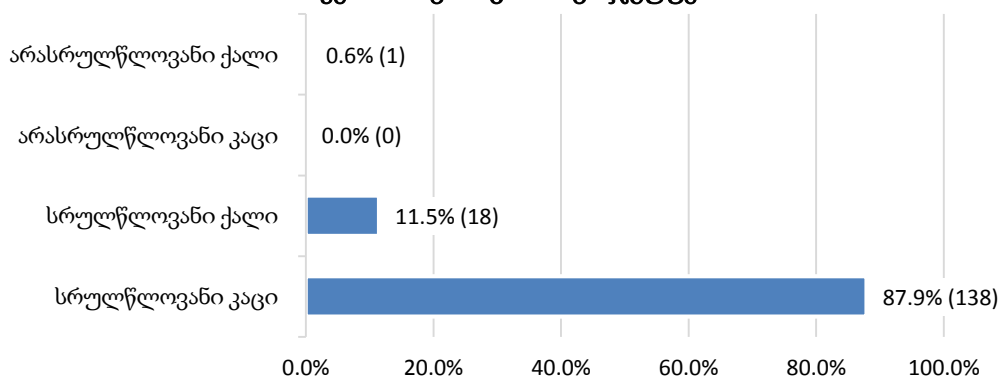
2.4 უცხოელი პირობით მსჯავრდებულები

2017 წლის დეკემბრის თვეში, საქართველოში 18 სხვადასხვა მოქალაქეობის 157 უცხოელი პირობით მსჯავრდებული დაფიქსირდა, რაც პირობით მსჯავრდებულთა მთლიანი რაოდენობის 0.7%-ია. მოქალაქეობის მიხედვით მათი განაწილების მაჩვენებელი ქვემოთ დიაგრამაზეა მოცემული (იხ.დანართი, ცხრილი №39, №40):

უცხოელი პირობით მსჯავრდებულები
მოქალაქეობის მიხედვით



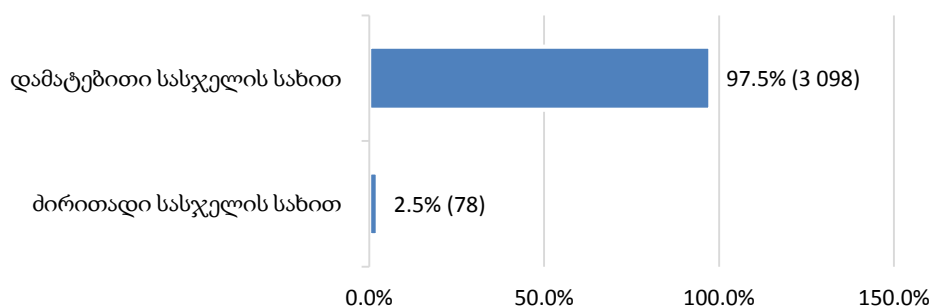
უცხოელ პირობით მსჯავრდებულთა
სქესობრივ-ასაკობრივი ჯგუფები



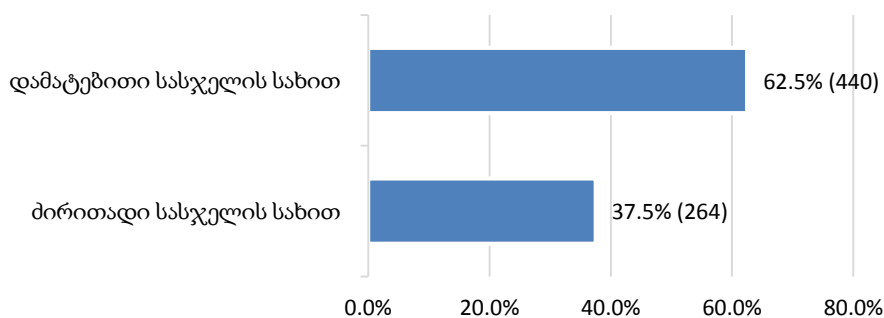
2.5 პირობით მსჯავრდებულები არასაპატიმრო სასჯელის ტიპის მიხედვით

არასაპატიმრო სასჯელის შეფარდება ხდება როგორც ძირითადი, ასევე დამატებითი სასჯელის სახით. არასაპატიმრო სასჯელშეფარდებული პირების რაოდენობა (3 880) პირობით მსჯავრდებულთა საერთო რიცხვის 17.0%-ს შეადგენს. არასაპატიმრო სასჯელშეფარდებული პირების 3.3 % (128) ქალია. მიმდინარე წლის დეკემბრის თვეში, ამ სახის პირობით მსჯავრდებულებს თანამდებობის დაკავების ან საქმიანობის უფლებაჩამორთმეული და საზოგადოებისთვის სასარგებლო შრომადანიშნული პირები წარმოადგენდნენ. საანგარიშო პერიოდში, თანამდებობის დაკავების ან საქმიანობის უფლების ჩამორთმევა (ძირითადი/დამატებითი სასჯელი) სულ 3 176 (არასაპატიმრო სასჯელის საერთო რაოდენობის 81.9%), საზოგადოებისთვის სასარგებლო შრომის დანიშვნა (ძირითადი/დამატებითი სასჯელი) სულ 704 (არასაპატიმრო სასჯელის საერთო რაოდენობის 18.1%) პირს ჰქონდა შეფარდებული, ხოლო გამასწორებელი სამუშაოს დანიშვნა არ დაფიქსირებულა (იხ. დანართი, ცხრილი №41):

თანამდებობის დაკავების ან საქმიანობის უფლების ჩამორთმევა

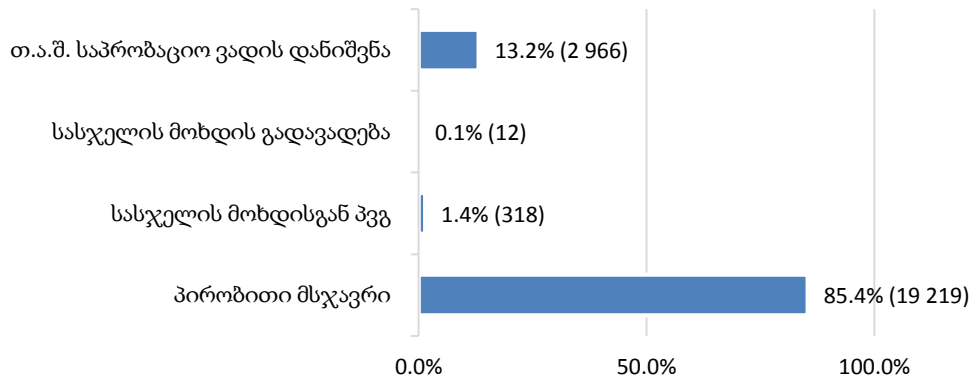


საზოგადოებისთვის სასარგებლო შრომის დანიშვნა



საანგარიშო პერიოდში, პრობაციის ღონისძიებაშეფარდებულ პირთა რაოდენობა სულ 22 515-ს აღწევს. მათი ხვედრითი წილი შეფარდებული პრობაციის ღონისძიების მიხედვით ამგვარია (იხ. დანართი, ცხრილი №35):

პრობაციის ღონისძიების შეფარდება

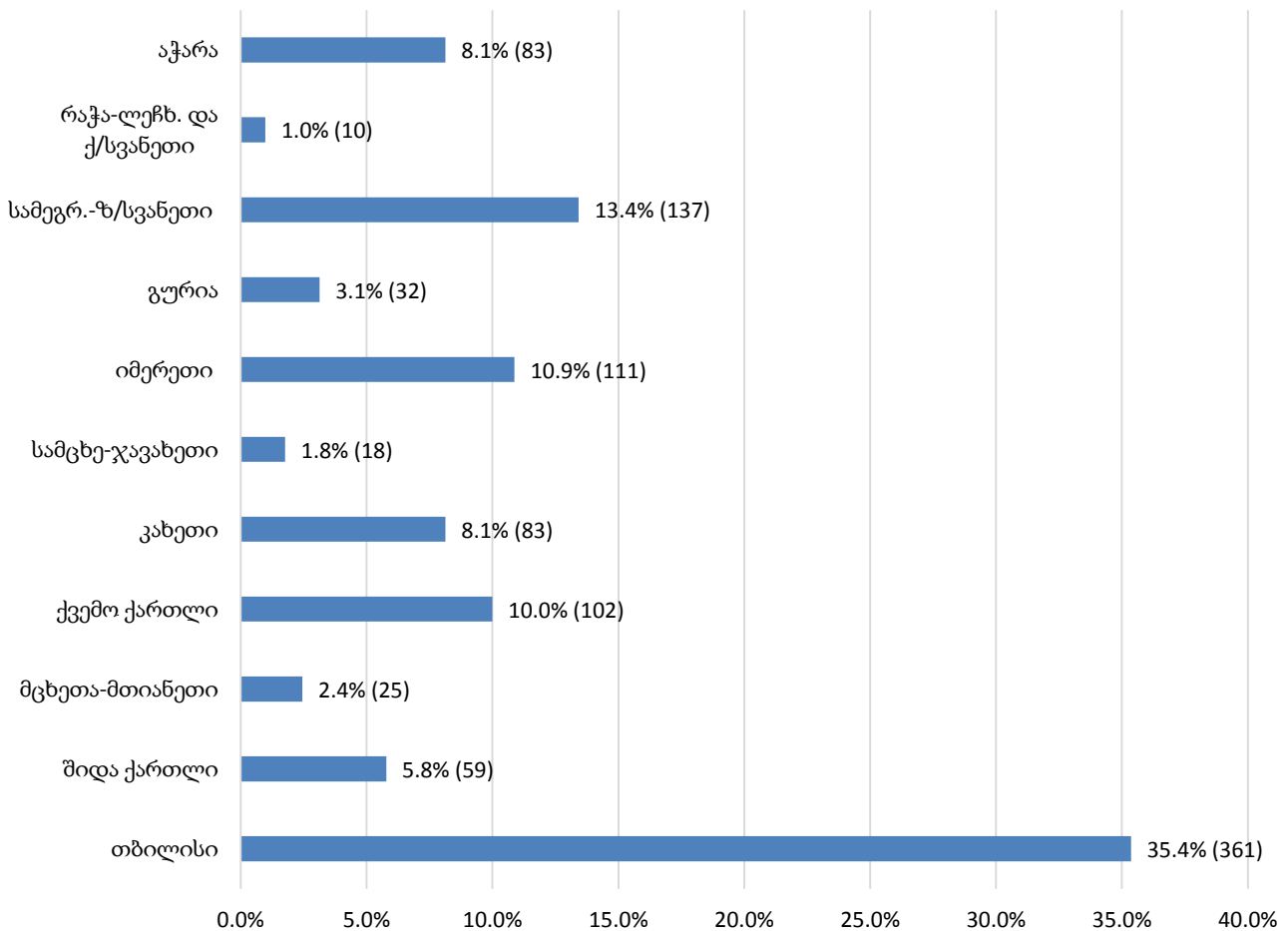


2.6 პირობით მსჯავრდებულთა მატება

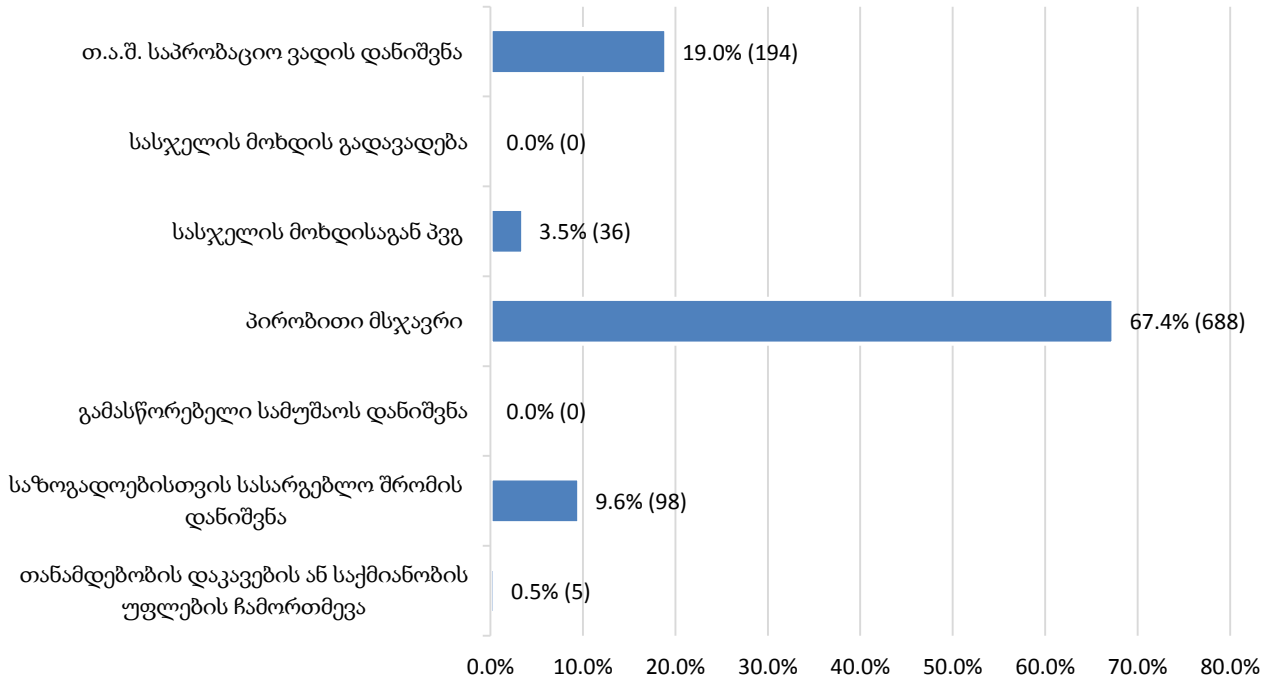
2017 წლის დეკემბრის თვეში, სასამართლო გადაწყვეტილება არასაპატიმრო სასჯელისა და პრობაციის ღონისძიების შეფარდების შესახებ სულ 1 021 პირის მიმართ იქნა გამოტანილი.

შემდეგ დიაგრამაზე ასახულია ზემოთ აღნიშნული სასამართლო გადაწყვეტილებების რაოდენობა როგორც რეგიონულად, ასევე შეფარდებული ღონისძიების მიხედვით (იხ. დანართი, ცხრილი №42):

პირობით მსჯავრდებულთა მატება რეგიონულ ჭრილში

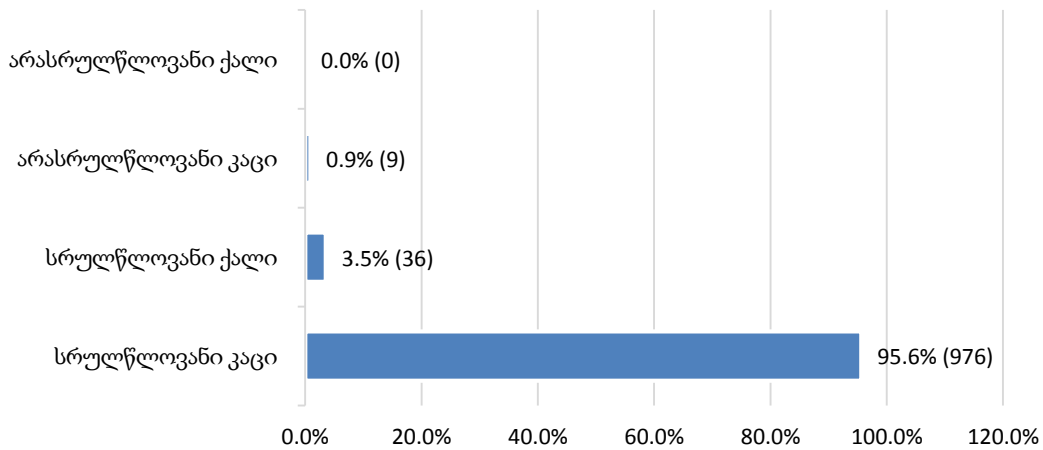


**პირობით მსჯავრდებულთა მატება
შეფარდებული ღონისძიების მიხედვით**



ქვემოთ დიაგრამაზე მოცემულია 2017 წლის დეკემბრის თვის განმავლობაში პირობით მსჯავრდებულთა მატების მაჩვენებელი სქესობრივ-ასაკობრივი ჭრილის მიხედვით (იხ. დანართი, ცხრილი №43):

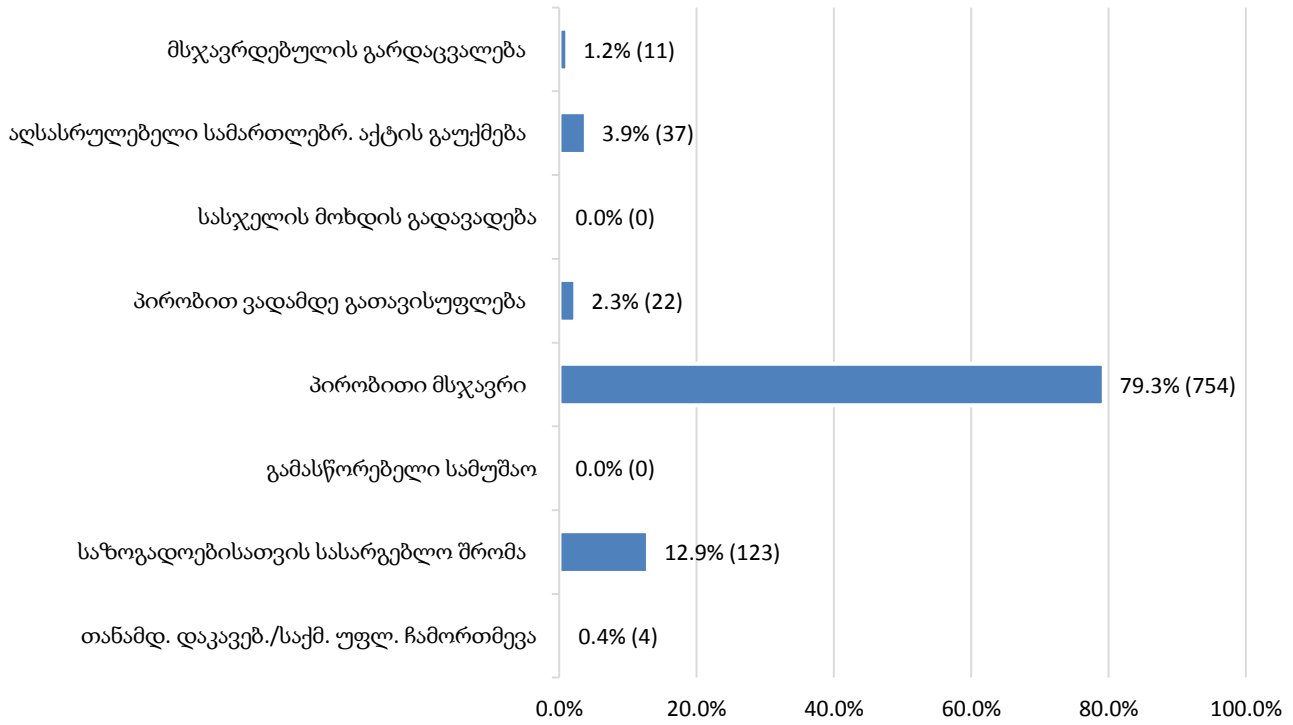
**პირობით მსჯავრდებულთა მატება
სქესობრივ-ასაკობრივი ჯგუფები**



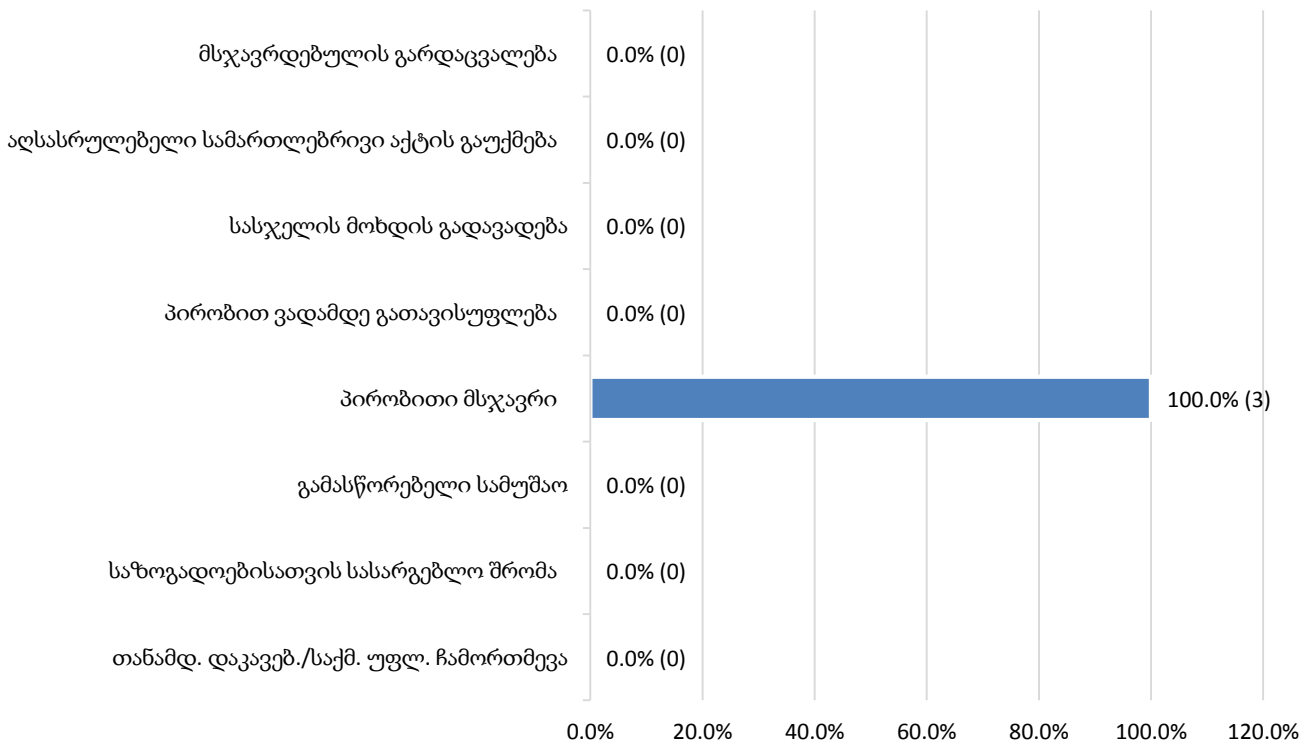
2.7 დასრულებული საქმეები

2017 წლის დეკემბრის თვეში, დასრულებული საქმეთა რაოდენობა უცხოელთა (3) და საქართველოს მოქალაქეთა მიმართ (951) საფუძვლისა და რეგიონების მიხედვით შემდეგნაირად ნაწილდება (იხ. დანართი, ცხრილი №44, №45, №46, №47):

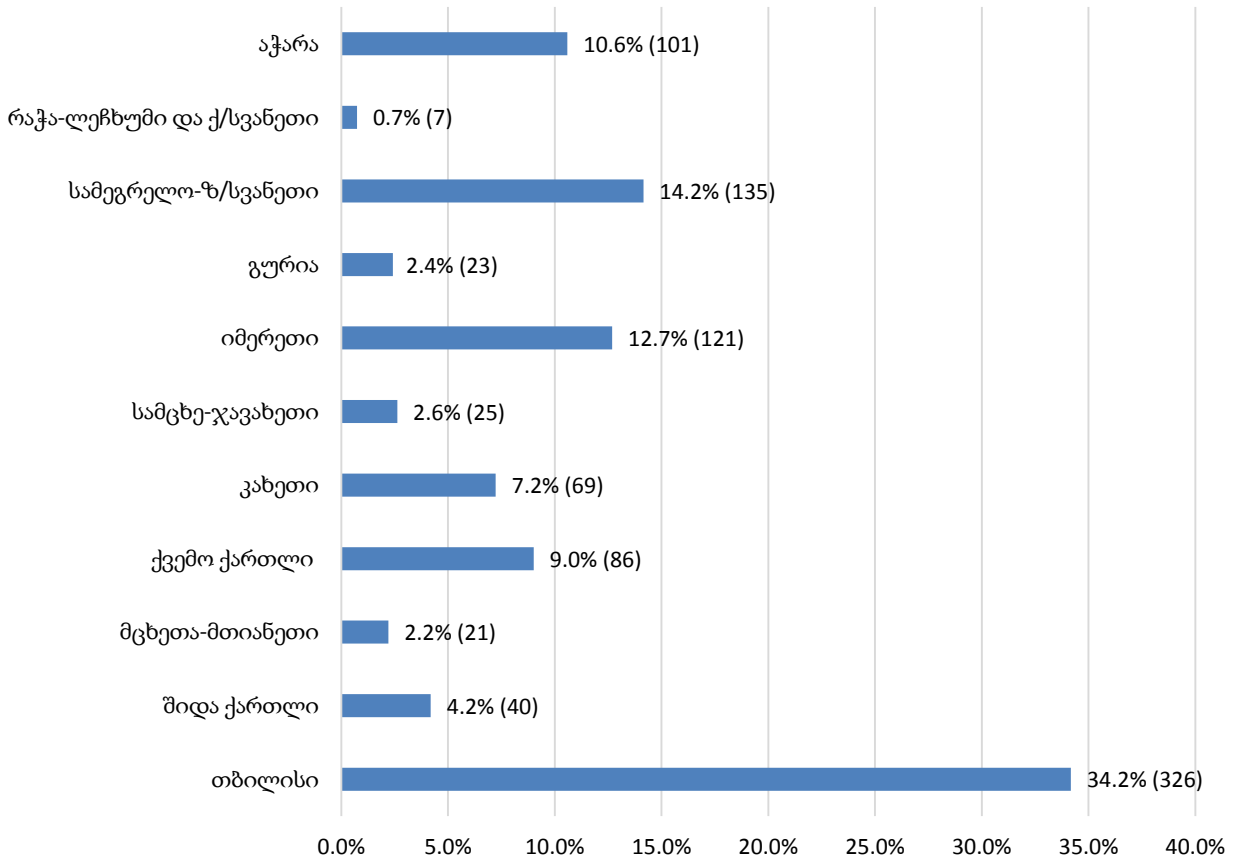
დასრულებული საქმეები საქართველოს მოქალაქეთა მიმართ
საფუძვლის მიხედვით



დასრულებული საქმეები უცხოელთა მიმართ
საფუძვლის მიხედვით



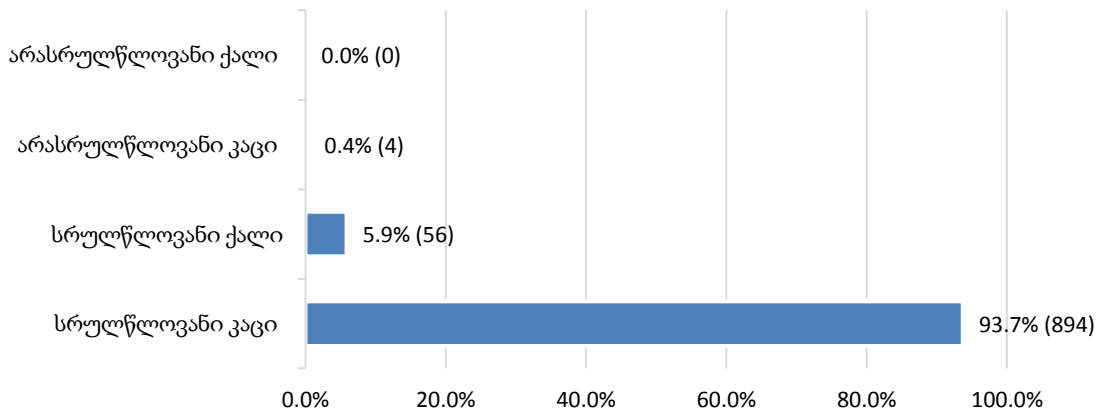
**დასრულებული საქმეები რეგიონულ ჭრილში
საქართველოს მოქალაქეთა და უცხოელთა მიმართ (საერთო)**



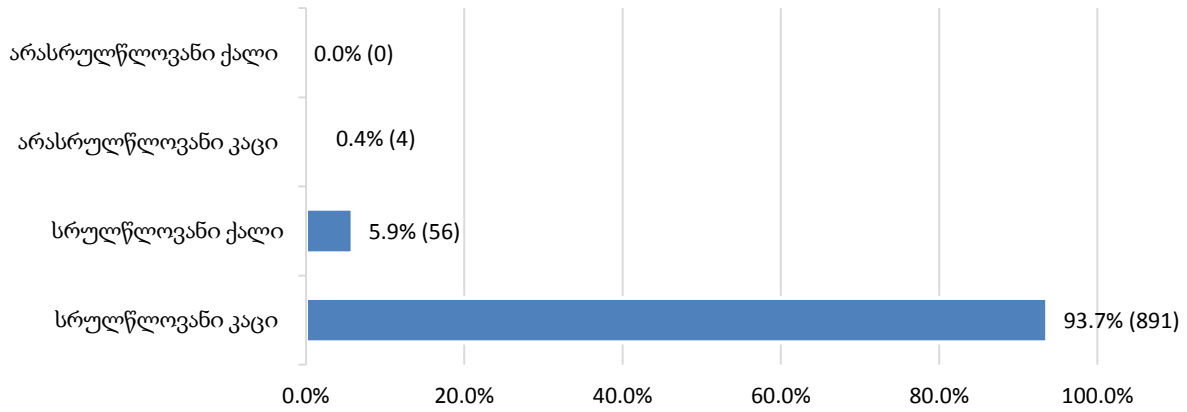
როგორც დიაგრამიდან ჩანს, დასრულებული საქმეების რაოდენობის მხრივ თბილისის რეგიონის შემდეგ მაღალი მაჩვენებლით გამოირჩევა სამეგრელო ზ/სვანეთი, იმერეთი და აჭარა. ხოლო, რაოდენობრივად ბოლო ადგილზე რაჭა-ლეჩხუმისა და ქვემო სვანეთის რეგიონია.

დასრულებული საქმეების რაოდენობა პირობით მსჯავრდებულთა სქესობრივ-ასაკობრივ ჭრილში შემდეგია (იხ. დანართი, ცხრილი №45, №46, №47):

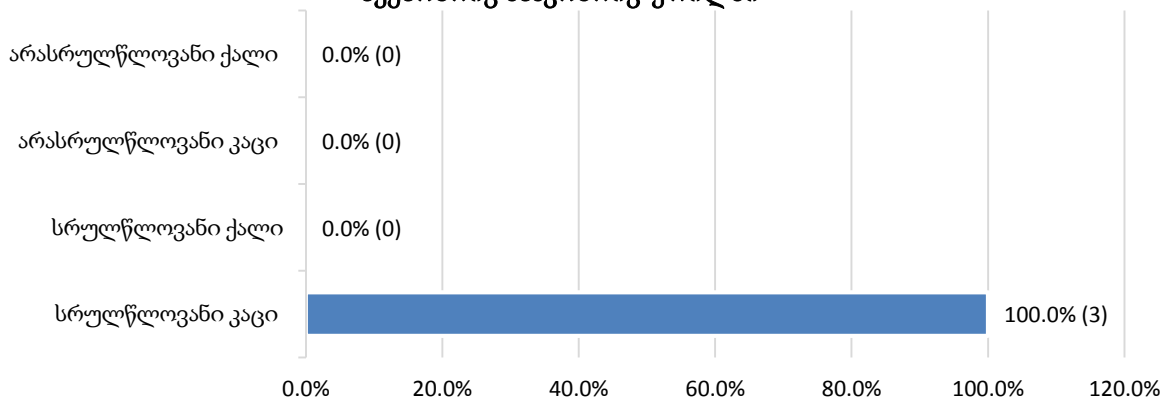
**დასრულებული საქმეები (საერთო)
სქესობრივ-ასაკობრივ ჭრილში**



დასრულებული საქმეები საქართველოს მოქალაქეთა მიმართ
სქესობრივ-ასაკობრივ ჭრილში



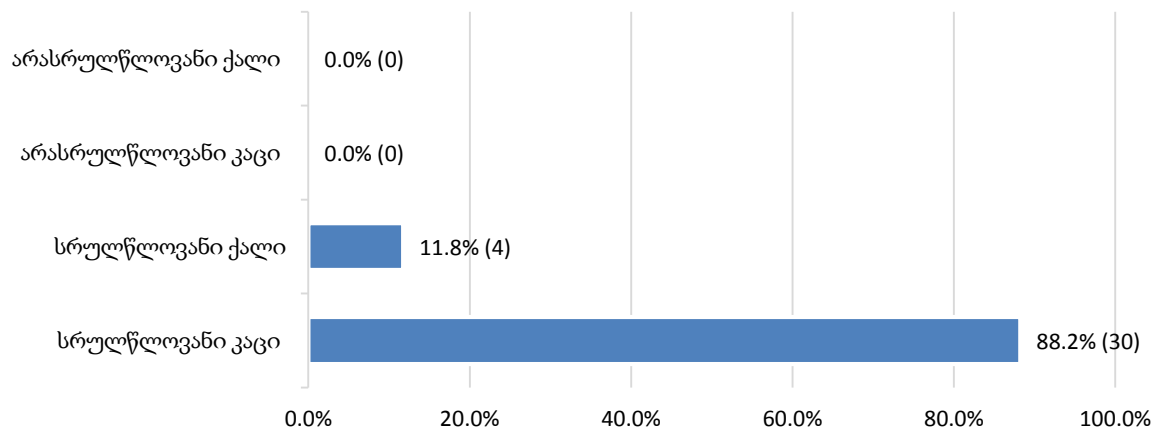
დასრულებული საქმეები უცხოელთა მიმართ
სქესობრივ-ასაკობრივ ჭრილში



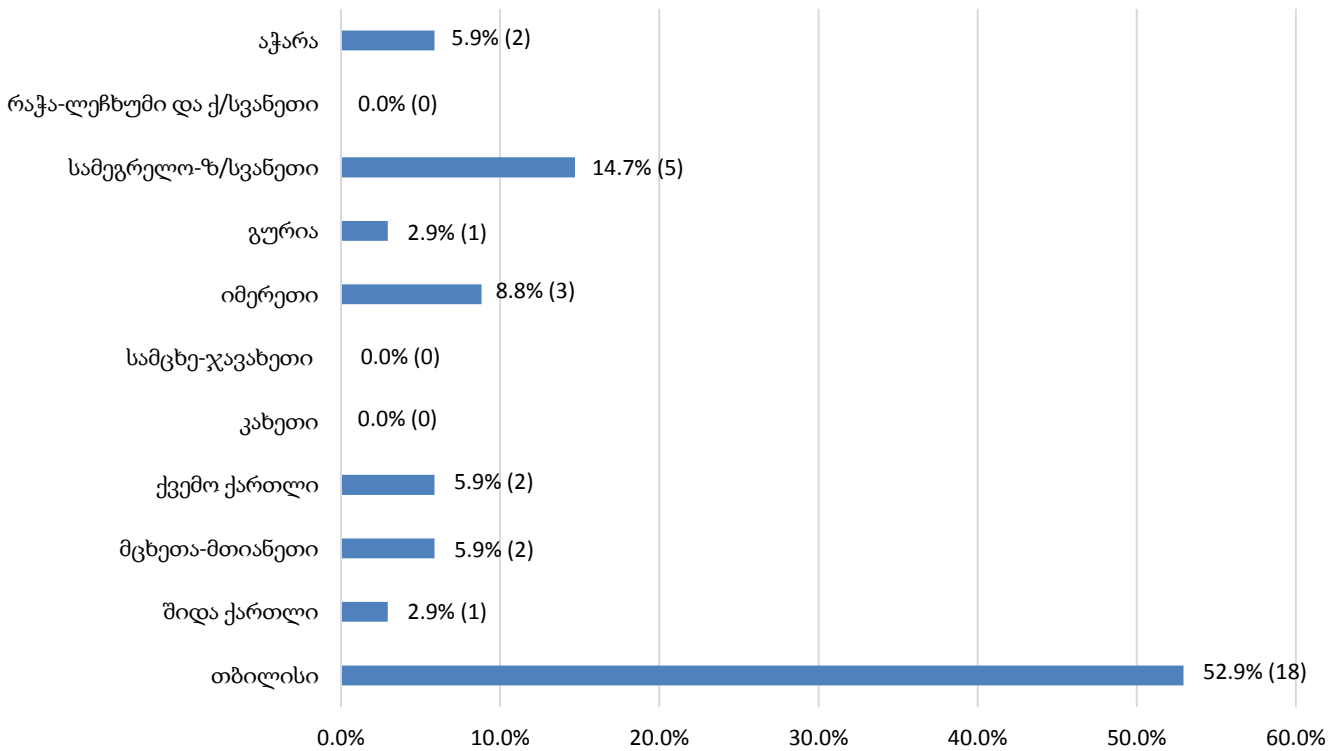
2.8 პირობითი მსჯავრის გაუქმება და ნასამართლობის მოხსნა

ქვემოთ მოცემულ დიაგრამებზე ასახულია პირობითი მსჯავრის გაუქმებისა და ნასამართლობის მოხსნის 2017 წლის დეკემბრის თვის სტატისტიკა სქესობრივ-ასაკობრივი ჭრილისა და რეგიონების მიხედვით (იხ. დანართი, ცხრილი №48):

პირობითი მსჯავრის გაუქმება და ნასამართლობის მოხსნა
სქესობრივ-ასაკობრივ ჭრილში



**პირობითი მსჯავრის გაუქმება და ნასამართლობის მოხსნა
რეგიონულ ჭრილში**



2.9 პირობით მსჯავრდებულთა შეწყალება

2017 წლის დეკემბრის თვეში, პირობით მსჯავრდებულთა შეწყალების ფაქტი არ დაფიქსირებულა (იხ. დანართი, ცხრილი №49).

2.10 პირობით მსჯავრდებულთა ამნისტია

2017 წლის დეკემბრის თვეში, პირობით მსჯავრდებულთა ამნისტიის ფაქტი არ დაფიქსირებულა (იხ. დანართი, ცხრილი №50).

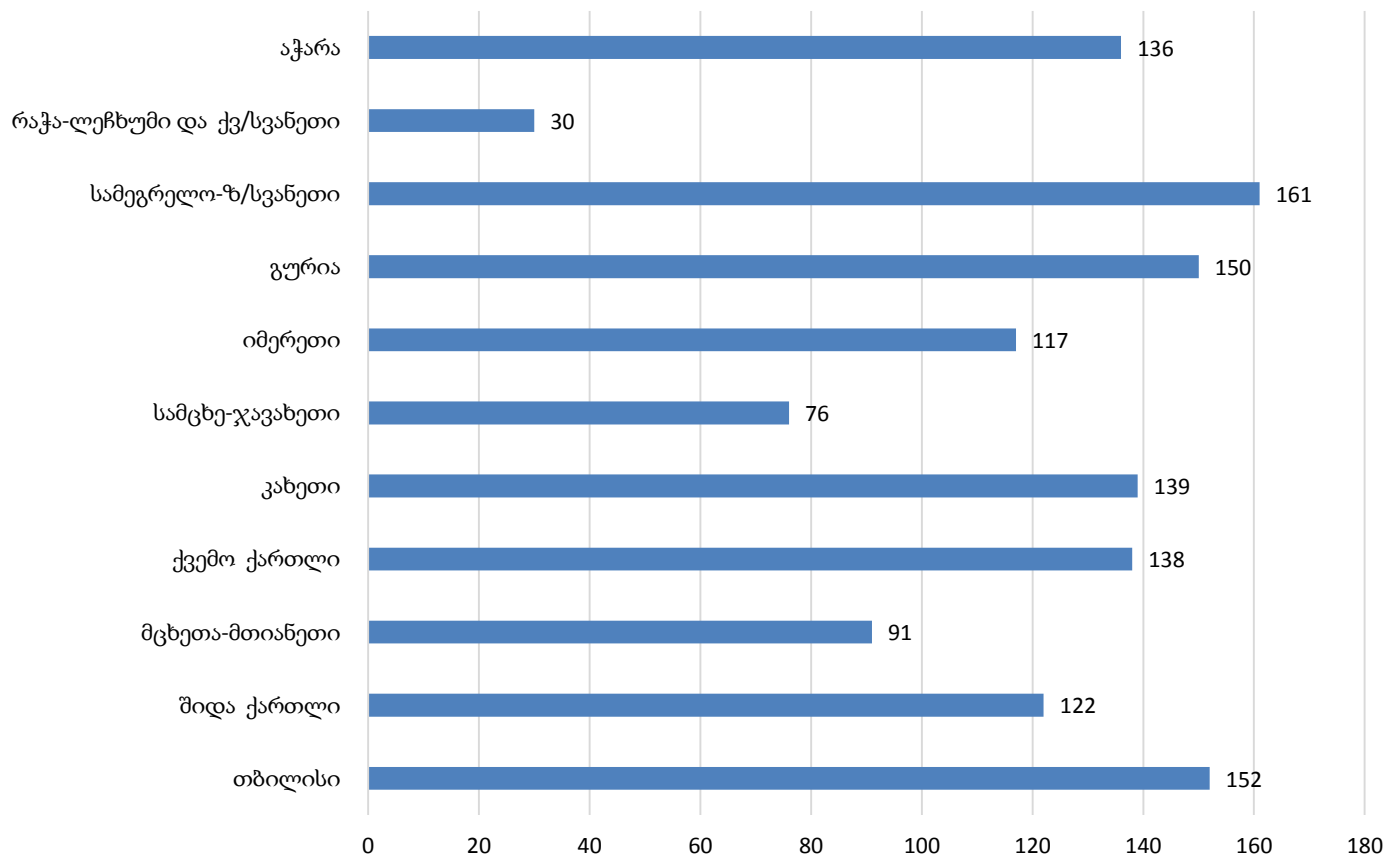
2.11 საქმეების საშუალო რაოდენობა⁵ ერთ ოფიცერზე

2017 წლის დეკემბრის თვის მონაცემების მიხედვით, ქვეყანაში 22 857 პირობით მსჯავრდებულის საქმე 169 პრობაციის ოფიცერზე ნაწილდება. საქმეების საშუალო რაოდენობით ერთ ოფიცერზე რეგიონებში სამეგრელო-

⁵ საქმეების საშუალო რაოდენობა თითოეულ პრობაციის ოფიცერზე რეგიონულ ჭრილში გამოითვლება საანგარიშო პერიოდისთვის მოცემულ რეგიონში დაფიქსირებული პრობაციონერთა რაოდენობის გაყოფით ამავე რეგიონში მოქმედ პრობაციის ოფიცერების რაოდენობაზე. მთელი ქვეყნის მასშტაბით ერთ ოფიცერზე საქმეების საშუალო რაოდენობის გამოთვლისას პრობაციონერთა საერთო რაოდენობა იყოფა საქართველოში მოქმედ ყველა პრობაციის ოფიცერის რაოდენობის აღმნიშვნელ რიცხვზე. პირობით მსჯავრდებულთა რაოდენობა როგორც რეგიონულ ჭრილში, ასევე მთელი ქვეყნის მასშტაბით ასახულია დანართის №35 ცხრილში სახელწოდებით „პირობით მსჯავრდებულთა რაოდენობა შეფარდებული ღონისძიების მიხედვით რეგიონულ ჭრილში“.

ზ/სვანეთი (161) და თბილისი (152) ლიდერობს, ხოლო ყველაზე მცირე საშუალო მაჩვენებელი რაჭა-ლეჩუმსა და ქ/სვანეთში (30) დაფიქსირდა. მთლიანი ქვეყნის მასშტაბით, საქმეების საშუალო რაოდენობა ერთ ოფიცერზე მიმდინარე წლის დეკემბრის თვეში 135 იყო. ქვემოთ მოცემულ გრაფიკზე, საქმეების საშუალო რაოდენობის რეგიონული მაჩვენებელია ასახული (იხ. დანართი, ცხრილი №51):

საქმეების საშუალო რაოდენობა ერთ ოფიცერზე რეგიონულ ჭრილში

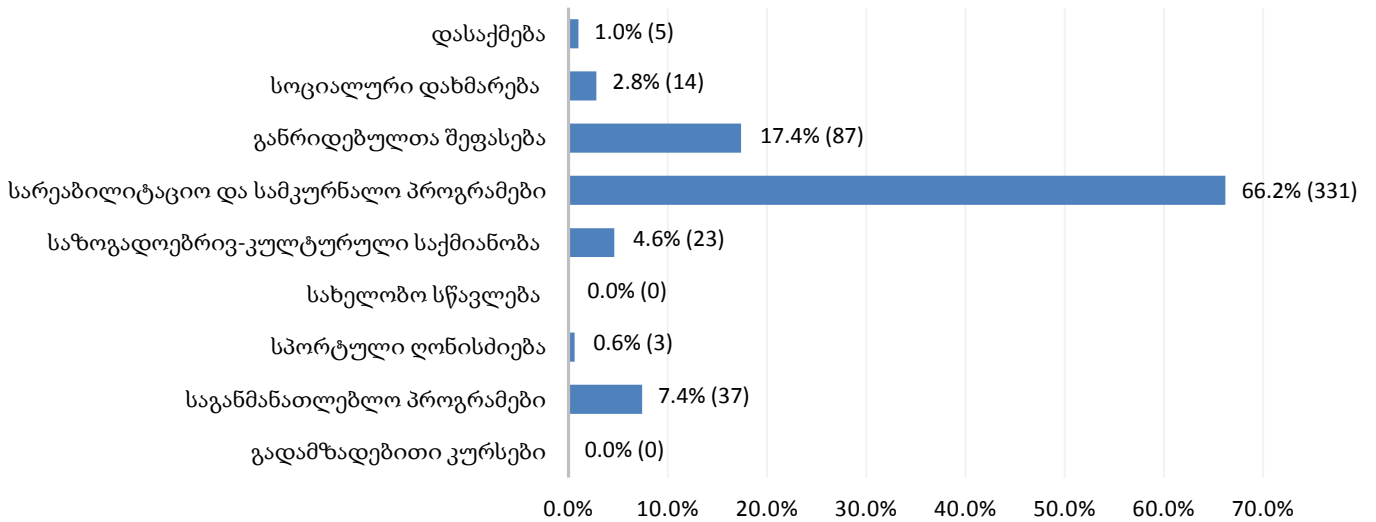


2.12 პირობით მსჯავრდებულთა რესოციალიზაცია

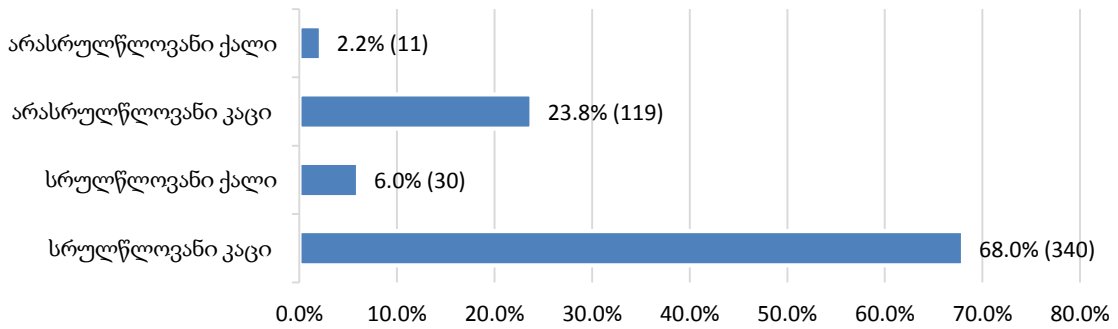
2017 წლის დეკემბრის თვეში, პრობაციის ეროვნული სააგენტოს ხელშეწყობით თბილისის, შიდა ქართლის, მცხეთა-მთიანეთის, ქვემო ქართლის, კახეთის, სამცხე-ჯავახეთის, იმერეთის, გურიის, სამეგრელო-ზ/სვანეთის, რაჭა-ლეჩუმი და ქ/სვანეთისა და აჭარის რეგიონებში განხორციელებული საგანმანათლებლო პროგრამების, სპორტული ღონისძიებების, საზოგადოებრივ-კულტურული საქმიანობის, სარეაბილიტაციო და სამკურნალო პროგრამების, განრიდებულთა შეფასების, სოციალური დახმარებისა და დასაქმების ღონისძიებები სულ 500 პირობით მსჯავრდებულისთვის მოქმედებდა.

ქვემოთ მოცემულ დიაგრამებზე ასახულია პირობით მსჯავრდებულთა რესოციალიზაციის 2017 წლის დეკემბრის თვის სტატისტიკა პროგრამების, სქესობრივ-ასაკობრივი ჭრილისა და რეგიონების მიხედვით (იხ. დანართი, ცხრილი №52, №53):

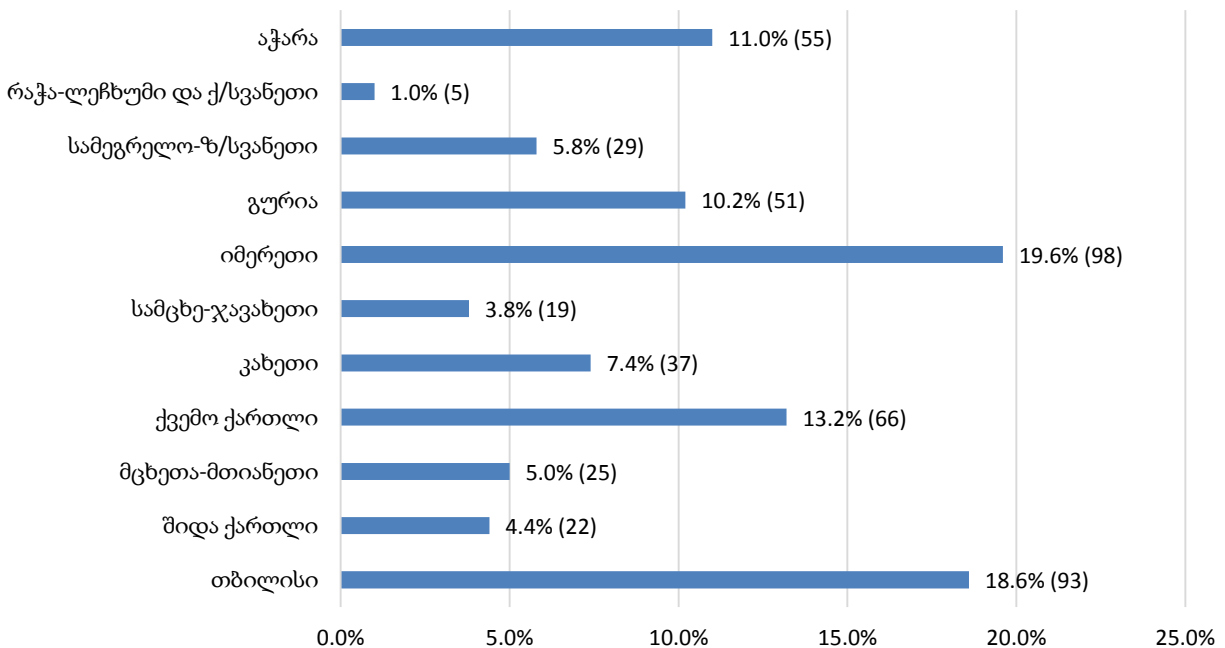
**პირობით მსჯავრდებულთა რესოციალიზაცია
პროგრამების მიხედვით**



**პირობით მსჯავრდებულთა რესოციალიზაცია
სქესობრივ-ასაკობრივ ჭრილში**



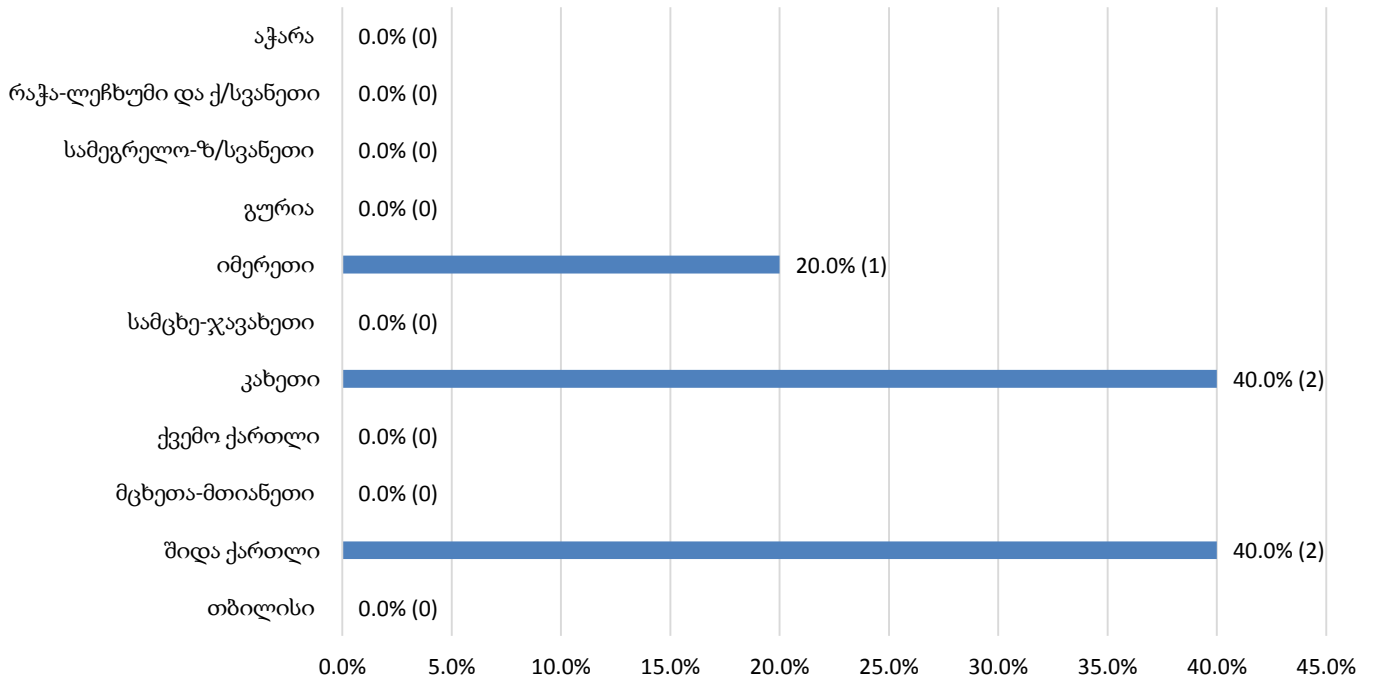
**პირობით მსჯავრდებულთა რესოციალიზაცია
რეგიონულ ჭრილში**



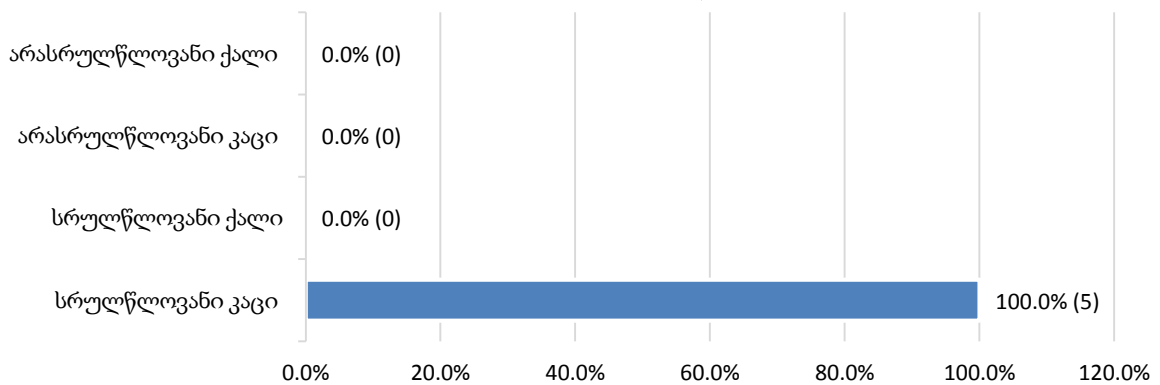
2.13 პირობით მსჯავრდებულთა დასაქმება

ქვემოთ მოცემულ დიაგრამებზე ასახულია პირობით მსჯავრდებულთა დასაქმების 2017 წლის დეკემბრის თვის სტატისტიკა სქესობრივ-ასაკობრივი ჭრილისა და რეგიონების მიხედვით (იხ. დანართი, ცხრილი №54):

პირობით მსჯავრდებულთა დასაქმება
რეგიონულ ჭრილში



პირობით მსჯავრდებულთა დასაქმება
სქესობრივ-ასაკობრივ ჭრილში



2.14 თავისუფლების შეზღუდვა

თავისუფლების შეზღუდვის დაწესებულების ლიკვიდაციის გამო, 2017 წლის დეკემბრის თვის თავისუფლების შეზღუდვის მონაცემები 0-ის ტოლია (იხ. დანართი, ცხრილი №55, №56, №57).

შემსრულებელი: სტატისტიკის, კვლევისა და ანალიზის სამმართველო

მაგული აბუაშვილი

22.01.2018 წელი